

12+

ИТОГИ КОНКУРСА

стр. 2

ДАЧА

PRESSA.RU

№ 24 (288) 19 декабря 2025 года

Выходит два раза в месяц

ПОДПИСНОЙ ИНДЕКС В КАТАЛОГЕ «ПОЧТА РОССИИ» П2940

ЛОШАДИНАЯ
ДОЗА ПОЗИТИВА
ЧТО ОБЕЩАЮТ
ЗВЕЗДЫ
НА 2026 ГОД

КАБАЧОК – ГИГАНТ,
А АБРИКОС – КАРЛИК

стр. 6

ПЕРЦЫ СО ВКУСОМ
ФРУКТОВ

стр. 8

КАКИЕ ДИКОВИНКИ
ПРИЖИЛИСЬ В КАЗАНИ

стр. 15


КОНФЕТТИ ПРАЗДНИЧНЫХ
ИДЕЙ, РЕЦЕПТОВ

стр. 4–5, 17–20

стр. 14

ЕЛКИ В ЦВЕТУ!

БЛИСТАТЕЛЬНОЕ ЦВЕТЕНИЕ ХВОЙНЫХ



4 650239 220401

К ЧИТАТЕЛЮ

СЛЕДУЮЩИЙ НОМЕР «ДАЧИ» ВЫХОДИТ 9 ЯНВАРЯ 2026 ГОДА

У ДАЧНОЙ КАЛИТКИ

с Владимиром Огородниковым



Дорогие читатели!

Самое удивительное в нашей с вами газете «ДАЧА» – это возможность открывать для себя что-то новое. В первую очередь, благодаря статьям известных на всю страну специалистов, но в большей степени и вам, дорогие дачники. Ваши истории о том, что в Ленинградской области 25 июня собрали красные помидоры или в липецком саду созрели персики, вдохновляют и заставляют верить – в нашей жизни все возможно, только захоти!

В уходящем году мы много говорили о посадках и урожаях, непогоде и проблемах. В наступающем уделим больше внимания здоровью, методам садоводства, упрощающим работу на участке, поскольку наши дачники становятся чуть старше – нужен щадящий режим. Как всегда, будем знакомить вас с новинками, постигать дачный бюджет. А проблемы, без которых не обходится загородная жизнь, станем решать вместе с нашим экспертным советом.

Зная, как вы любите цветы, «ДАЧА» открывает новую рубрику «Цветочный клуб». А «Дачный дневник» станет местом, где вы сможете делиться своими советами, победами или промахами. Нам важно знать все – о неуклюжей ли попытке вырастить орхидею, о неудачном ли эксперименте с компостом – все это часть нашей дачной жизни. Спасибо вам, что вы с нами. Что делитесь своим теплом и знаниями. Вместе мы создаем особенную газету «ДАЧА», где все влюблены в землю и в жизнь.

С уважением,
главный редактор Алсу Идрисова

КОНКУРС
ДАЧНЫЕ
ИСТОРИИ
ПОДВОДИМ
ИТОГИ
2025

С наступающим
Новым годом!

Приятно признать, что азартных, творческих, жизнелюбимых людей среди наших читателей очень много. И мы благодарны всем, кто прислал свои работы на ежегодный конкурс «Дачные истории». Лучшие из них публиковались в газете в течение всего лета и осени, а теперь настало время объявить решение жюри: чьи же рассказы и фотографии заняли призовые места?

«УРОЖАЙНОЕ ЛЕТО»

- 1 Владимир Ганцель,** д. Михнево, Ступинский р-н, Московская обл., «Мы победили погоду, а слизни – нас»
Лидия Логвиненко, г. Комсомольск-на-Амуре, Хабаровский край, «Было бы что собирать»
Марианна Кульбицкая, г. Казань, «Домашний консервный завод»
- 2 Екатерина Воронцова,** г. Владимир, «Скучать нет времени»
Галина Огурцова, г. Лобня, Московская обл., «Девушка-тыква»
Тамара Шевчук, Московская обл., «Какие важные слова»

«МЕЧТА СБЫЛАСЬ»

- 1 Игорь Сычев,** г. Минск, «Трое в теплице, не считая помидоров»
Софья Таева, г. Омск, «Она сама воплощала свои мечты»
Наталья Тисленко, г. Брянск, «Наши руки не для скуки»
- 2 Наталья Тендора,** г. Юрьевец, Ивановская обл., «Моя разноцветная дача»
Мария Тихомирова, г. Тольятти, «Подарил сестренке дом»
Ирина Карпова, р.п. Базарный Карабулак, Саратовская обл., «Не мангал, а огонь!»
- 3 Лариса Кузнецова,** г. Ульяновск, «Весна приходит из леса»
Лиза Окунева, г. Барнаул, «Как дедушка с бабушкой двор украсили»
Гелфия Сиразиева, ст. Каратун, Апастовский р-н, Татарстан, «Лестница в небо»

СПЕЦИАЛЬНЫЙ ПРИЗ РЕДАКЦИИ

Маргарита Мухина,
д. Бутырки, г.о. Истра, Московская обл.
за рассказ «Шепотом читаю их имена – чтобы помнить»

ПРЕМИИ ПОБЕДИТЕЛЯМ В КАЖДОЙ НОМИНАЦИИ:

I место 3000 рублей **II место 2000 рублей** **III место 1000 рублей**

ПОЗДРАВЛЯЕМ ПРИЗЕРОВ!
СПАСИБО ВАМ ЗА УМЕНИЕ ВИДЕТЬ ПРЕКРАСНОЕ В ПРОСТЫХ ВЕЩАХ.
И ДО НОВЫХ КОНКУРСОВ В НОВОМ ГОДУ!

Сказка длиною
в жизнь

■ Уральский городок. Декабрь. Сугробы под самые окна. Мороз за сорок. Я, трехлетний, чуть старше сестра сидим возле мамы у печки. Мама читает про Чиполлино – книжку в красной обложке. Стук в дверь. Бросаемся открывать – папа пришел с работы. А за дверью елка, пушистая, лесным ароматом дышит. И из-за нее выглядывает смеющееся лицо папы.

Потом всей семьей устанавливаем ель на крестовину, достаем с антресолей отцовский чемодан, с которым он приехал в сорок пятом из Германии. Чемодан полон игрушек. Половина сделана мамиными руками и немного – нашими.

Моя самоделка – картонная машина. Зеленая, плоская. Сестра назвала ее крокодилом. Папа с мамой смеются, тормозят нас – молодые, веселые.

Когда елка украшена, я кладу между Снегурочкой и Дедом Морозом любимую красную книжку про лукового мальчика. Чтобы дед почитал внучке перед сном. Когда ты счастлив, счастливыми должны быть все.

Сегодня мне идет восьмой десяток. За окном Москва. Плюс 5 в декабре. Украшаю елку. Она искусственная – жалко живые деревья. Дети и внуки выросли. Разъехались. Будем с женой встречать Новый год вдвоем.

Подвесив последний стеклянный шар, достаю ветхую картонку на ниточке и пристраиваю поближе к звезде. «Покрасил бы ты своего крокодила», – улыбается жена. Молчу. Пусть все доживает, каким уродилось.

Беру столь же ветхую книгу про Чиполлино и подкладываю Снегурочке и Деду Морозу. Всем должно быть хорошо. Все должны быть счастливы. Хотя бы в новогоднюю ночь.

СОВЕТЫ
ДАЧНИКАМ

СЕЛЬХОЗПРОГНОЗ 2026

1 Составьте план посадок на сезон, но будьте готовы его скорректировать. Энергия года стремительна, могут открыться новые возможности или прийти неожиданные идеи. Однако все может пойти не по плану: привычные схемы действий могут не сработать, зато случайный совет или неизвестный сорт семян дадут потрясающий результат.

2 Если в саду или в дачном доме назрели перемены, не откладывайте.

Год поддерживает смелые и быстрые решения.

3 Огненная Лошадь – животное стадное. Время благоприятно для обмена опытом, семенами и саженцами, для совместных проектов (например, организации общих цветников), бурной общественной жизни.

4 Посадите не только полезное, но и красивое. Яркие цветы будут особенно гармонировать с энергией года и радовать душу.

Особенно благоприятно

Высадка светолюбивых культур (томаты, перцы, подсолнухи). Выращивание скороспелых сортов овощей и зелени. Разведение роскошных цветов и сочных ягод: пионы, розы, клубника, вишня, виноград.

ВАЖНО!

ИЗ-ЗА АКТИВНОЙ ЭНЕРГИИ ГОДА ВРЕДИТЕЛИ ТОЖЕ МОГУТ ПРОЯВИТЬ СЕБЯ АКТИВНО. ВОВРЕМЯ ПРИНИМАЙТЕ ПРОФИЛАКТИЧЕСКИЕ МЕРЫ.



Прогноз по урожаю

Огненная Лошадь обещает теплое лето. Это значит, что нужно быть внимательным к поливу и к

влаголюбивым растениям. Засухоустойчивые культуры могут чувствовать себя прекрасно.

Ожидается хороший урожай культур, которые любят солнце: помидоры, баклажаны, сладкий перец. Яблони, вишни, виноград тоже порадуют при условии, что будут обеспечены грамотным поливом. Зерновые и бобовые также под благоприятным воздействием.

Вместе встретим Новый год


Дорогие читатели! Весь уходящий год на страницах «ДАЧИ» вы читали статьи наших прекрасных авторов. Вы знакомы с ними не первый год и знаете, что каждый из них в своем деле гуру, мастер, специалист № 1. В канун праздника мы решили с нашими авторами устроить встречу, как со старыми друзьями. И заглянуть к ним на новогодний праздник



Павел Траннуа:

У костра посидим, вкусно поедим

На Новый год жду приезда дочки с внучкой, им нравится сидеть у костра во дворе и есть что-то вкусное. На зимних каникулах у меня обычно случается всплеск творческой активности. Само застолье как-то не запоминается, а вот проделанное за эти дни – да! Рубеж года для меня – это некий период обновления, после которого оказываешься как бы в новом качестве. Каникулы обычно проходят плодотворно. Однажды написал целую книгу для издательства, редактор был удивлен такой скорости. В любом случае в эти дни будет спорт, вылазки на природу, медитации, закалка.



Геннадий Распопов:

На столе – все свое, даже «Наполеон»

На Новый год наша большая семья по традиции собирается за общим столом. Главное блюдо – сибирские пельмени: фарш из мяса старых жирных кроликов и молодого козленка, тесто на молоке и яйцах от наших животных (их мы кормим только сеном и овощами). Вместо майонеза – своя сметана с пряностями.

Стол украшен свежими яблоками и грушами поздних сортов. Из морозилки достаем ягоды и овощи. Из подвала – картошку, свеклу, морковь, дайкон, сельдерей и мускатные тыквы. И готовим вкусные блюда из них. К столу подаем домашний сидр из ароматных раек. А дочка печет «Наполеон» из наших продуктов. После праздника я со старшей внучкой создаю картинку с использованием искусственного интеллекта.



Наталья Степанова:

Неделя волшебства

Новый год для моей семьи – это не просто ночь с 31-го на 1-е. Это неделя волшебства перед праздниками, наполненная предвкушением. Последние лет 6 в это время мы с детьми делаем какое-нибудь елочное украшение своими руками – пробуем различные техники и наполняем коробку с игрушками приятными воспоминаниями.

31 декабря мы обязательно едем гулять в любимую Коломну – бродим до самого вечера, а потом возвращаемся домой по предпраздничным опустевшим дорогам.

А дома накрываем стол и тесным кругом встречаем Новый год. И, конечно же, 1 января наслаждаемся неспешностью. И лично моя дополнительная радость – вчерашний «Оливье», подвыдохшее шампанское и с детства знакомые фильмы.



Кира Лукьянец:

Мир заново родился, а я – первый свидетель

Мы с семьей давно живем на даче круглый год. Признаюсь: я жду Новый год ради утра 1 января. Выхожу на крыльцо в семь утра – и вот оно, волшебство. Мир заново родился, а я – первый свидетель. Мягкая, уютная тишина и чувство легкого превосходства над спящим человечеством. Первый новогодний кофе – вот мой главный молчаливый тост за удачу в новом году.



Ольга Белошапкина:

Собирается четыре поколения

Новый год мы более 10 лет отмечаем за городом в доме, где живет мама.

Собирается 4 поколения: моя мама, которой 97 лет, я, моя дочь и ее дети. Все участвуют в готовке праздничных блюд. А во время ужина каждый выступает с подготовленным рассказом или стихами на какую-то тематику, которую мы заранее задаем.

Перед Новым годом или сразу после него я у себя в квартире собираю внуков – на два дня с ночевкой. У меня их четверо – от 9 до 18 лет. Очень хочется, чтобы они поддерживали дружеские отношения. Вначале я им дарю мешок с небольшими подарками. И они делят между собой – кому батончик, кому легио, 100 рублей, чипсы... Подарки самые разные, и они учатся делить их по-братски. Телевизор мы не смотрим. Играем в настольные игры. Вместе готовим еду, мальчишки пекут что-то вкусное. На следующий день идем гулять, а вечером впятером ужинаем в ресторане. Общаемся.

А на следующий день у нас поход в кинотеатр. Нам не скучно вместе. Новый год для меня – это традиция объединения поколений.



Людмила Виноградова:

Еду на свидание с близкими

Для меня подготовка к Новому году начинается с 22 декабря. Это не случайно, солнце поворачивает на лето, а значит, впереди весна. Ожидание праздника для меня приятнее даже самого Нового года. Это и выбор подарков для близких, и подготовка к застолью, оно у нас по традиции проходило широко – с холодцом и заливным, обязательным салатом «Оливье» и кулебякой и, конечно, Советским шампанским. Но в последние несколько лет встречать Новый год я уезжаю к семье дочери, которая живет за границей. Меня ждут мои внуки, которые очень любят мой «Оливье» и торт «Наполеон». Это всегда долгожданное радостное свидание с близкими.



2026

ЧИТАЙТЕ
В СЛЕДУЮЩЕМ НОМЕРЕ

№ 1/2026

в продаже с 9 января

■ Вырастают сами
по себеСорта овощей, требующих
малого ухода

■ Домашние удобрения

Что сейчас подготовить
для урожая и защиты растений

■ О кусторезе и пиле

Какая техника упрощает
обрезку деревьев■ Советы риэлтора
и юристаКак обезопасить себя
при купле-продаже дачи■ Необычайная сила
овощейПомогаем себе оздоравливать
организмВ КАЖДОМ НОМЕРЕ ГАЗЕТЫ
ответы дачного юриста
и экспертов на вопросы
читателей, рецепты,
кроссворды, гороскоп.

Список статей на нашем сайте!

■ Дорогие читатели, по вашим просьбам мы каждый год в газете публикуем список статей за прошедший год. Но в этом году решили переместить рубрикатор на наш сайт. Переходите по ссылке dacha.kardos.media/articles/ или по QR коду. Здесь вы найдете полный список материалов за 2025 год.

Однако окончательное решение за вами. Напишите нам, какой вариант для вас предпочтительнее – опубликованный на сайте или в газете?

«ДАЧА» всегда готова прийти к вам на помощь!

ПИШИТЕ, ЗВОНИТЕ НАМ!
ДЕЛИТЕСЬ ОПЫТОМ,
ЗАДАВАЙТЕ ВОПРОСЫ

НАШ АДРЕС: 127018, г. Москва,
ул. Полковая, д. 3, стр. 4,
Издательская группа «Кардос»,
газета «ДАЧА»

E-MAIL: dacha@kardos.ru

ТЕЛЕФОН: +7 495 721 50 97

WHATSAPP +7 903 721 50 97

Обязательно указывайте ФИО
и регион проживанияКак выбрать
мандарины?

1 Не стоит покупать плоды с поврежденной кожицей, темными пятнами или коричневой сеткой на поверхности, потемневшими или, наоборот, побелевшими мягкими участками, с плесенью. Споры плесени переносятся на соседний фрукт и быстро развиваются на кожице. Мягкие участки на поверхности обычно указывают на ошибки хранения – они водянистые, безвкусные.

2 Спелые мандарины ароматны, равномерно и ярко окрашены. Более спелые плоды содержат больше сока, они тяжелее. Неравномерная окраска, зеленоватые пятна, зеленая зона в месте, где плод крепился к ветке, указывают на то, что мандарин незрел. Спелый легко чистится. У перезревших плодов кожица становится твердой, они высыхают, сморщиваются. Такие плоды уже не будут сочными и вкусными. Листочек – не показатель свежести. Его наличие говорит лишь о методе сбора.

3 Считается, что меньше всего косточек или их нет в сортах Сатсума (созревают с ноября по декабрь, привозятся из Китая, Турции), Унши (начинают созревать в ноябре, везут из Абхазии), новые разновидности клементинов (из Марокко).

Роскачество

Превратится
в цветущий шар

■ У многих дачников петуния вытягивается и цветет недолго. У меня тоже не сразу стала цвести шапками. Но я добила своего! Как я поступаю? У молодых растений с небольшим количеством стеблей я делаю первую прищипку. Обрезаю, а чаще отламываю прямо не меньше 3–4 см верхушки. Почему именно столько? Если удалить только кончик побега (а это самое тонкое место на стебле), то отросшие боковые побеги на этом месте будут обламываться при сильном ветре или дожде. Сделав глубокую прищипку, я обеспечиваю прочность новым побегам. Как только новые боковые стебли достигнут 10–15 см (можно чуть больше), прищипку повторяю. Делаю так, пока куст не приобретет пышность. Постоянно подкармливаю свои растения и всегда удаляю увядшие цветки.

Наталья Пыжьянова,
г. Рузаевка, МордовияНакрыл пенек
бочкой

■ Пенки от срубленных деревьев убирать тяжело. Я испытал простой способ и решил поделиться с «ДАЧЕЙ». Закрываю пенек старой проржавевшей бочкой без дна – получается что-то вроде перфорированной трубы. Развожу в ней огонь. До вечера древесина пня потихоньку тлеет – подсушивается. На ночь накрываю бочку листом железа и на всякий случай проливаю землю вокруг сооружения водой. Утром продолжаю работу. И так, пока пенек не превратится в пепел.

Глеб Устинов, г. Пермь


Скороспелки
меньше болеют

■ Мы дачники работающие, бываем на участке только в выходные. Поэтому облегчаем труд как можем. Например, мы методом проб и ошибок выбрали сорта помидоров, которые не надо пасынковать и подвязывать. Это ранние и низкорослые сорта. Они очень быстро растут и, что важно, меньше болеют, за счет своей скороспелости не успевают заразиться фитофторой. Экономим время на борьбе с болезнями. Плодоносят дружно.

Анна Петрова, г. Чебоксары

С наступающим
Новым годом!
Встречаем
год Огненной
Лошади

Год Лошади символизирует энергию, свободу и успех.
Огненная стихия добавляет тепла, оптимизма и ярких красок.
Встречать его стоит активно и с размахом!



■ КАК ПРАЗДНОВАТЬ

Лошадь не терпит застоя и одиночества. В этот Новый год смело приглашайте гостей и сами ходите в гости. Вместо долгого сидения за столом запланируйте активную программу на даче или дома: веселые танцы и шуточные конкурсы. После боя курантов расширьте зону праздника: самое время прогуляться по соседям или просто пойти на улицу с песнями и плясками. Если многоядный праздник и активные гулянья вам недоступны, наполните эту ночь хотя бы телефонным общением.

■ ВО ЧТО НАРЯДИТЬСЯ

Год Огненной Лошади заряжен яркой энергией красного и оранжевого. Эти цвета в одежде прекрасны, если вы чувствуете потребность в тепле и активности. Тем, кто чувствует упадок сил, стоит позволить себе в новогоднюю ночь смелое, заряженное энергией сочетание зеленого и красного. Но если вам хочется больше спокойствия и устойчивости, добавьте в наряд земляные тона (песочный, терракотовый, серо-коричневый) или водные оттенки (цвет морской волны, темный индиго).

За все заплачено, пусть работает

■ Не знаю, все ли огородники одобряют то, о чем я сейчас расскажу. По крайней мере, моим детям это не нравится. Я всю зиму сушу кухонные отходы на батарее. Вечерами, сидя перед телевизором, измельчаю высушенное и складываю в специальные пакеты. И выношу на лоджию, где они в мешках хранятся до весны. А потом переезжают в сад. Получается прекрасное удобрение.

А все началось с бананов: жаль было выбрасывать кожуру. За которую, между прочим, я уже заплатила деньги. И я стала сушить ее и перевозить в сад. Это потом узнала, что кожура бананов – прекрасное калийное удобрение. Получается, я была права!

Дальше – больше. Стала таким же образом заготавливать кожуру картошки, корнеплодов, луковую шелуху и т.д. Главное, не превращать свой дом в помойку, а делать все вовремя и аккуратно.

Марина Кирсанова, г. Ульяновск

Не весной, а осенью

■ Весна для всех дачников – пора горячая, поэтому стараюсь часть лука посадить осенью. Так как севок выращиваю сама, отбираю самые мелкие луковички – с овсяное зернышко, и высаживаю примерно в конце октября. Овсяжка все равно до весны не долежит – высохнет, а в земле перезимует и даст замечательный урожай. Причем раньше обычного лука, посаженного весной, из более крупного севка.

Главное тут – правильно угадать время посадки в наших теперь непредсказуемых погодных условиях. Овсяжка быстро укореняется, и если появятся зеленые листья, то луковица зимой погибнет. Поэтому приходится следить за прогнозом погоды. Лучше посадить луковички в слегка подмерзшую землю. Сажаю их чуть гуще, чем весной: зима у нас тоже непредсказуемая, часть растений может погибнуть.

Наталья Лапина, г. Тольятти

Перцу – труба

■ Прочитал как-то в «ДАЧЕ» дельный совет, как дачник выращивает перцы в рукаве. Решил применить. Хочу сказать спасибо этому человеку. Метод использовал и остался доволен. Растения защищены, как в теплице, только у них еще над головой есть солнце.

Перец выращиваю в открытом грунте, теплицы нет.

Рукав – это прямоугольник из пленки размером 25х70 см, сшитый или склеенный по короткой стороне. Должен получиться рукав высотой 25 см. В него вставляю четыре колышка и заглубляю на 6–7 см в почву – получается что-то вроде трубы. Высаживаю в нее по два растения перца. Трубы располагаю в 15–20 см друг от друга, между рядами – 30 см.

Урожаи бывают всегда высокие, даже в холодное лето. Пленка создает внутри такого квадрата особый микроклимат, который перцы очень любят.

Рафаэль Ситдинов,
г. Свияжск, Татарстан



Как я сохранила тую

■ Несколько лет назад на Новый год мне подарили маленькую тую в горшке, а теперь она растет в моем саду! Настоящая красавица. Сейчас у многих появятся такие хвойные подарки в горшках, а вместе с ними вопрос: как сохранить их до весны и как пересадить на участок. Я тоже не знала и всех расспрашивала. Мне говорили: постоит твоя туя немного, потом пожелтеет и погибнет. Но я не успокоилась, стала рыться в интернете.

В итоге вот как я поступила. Растение поставила на прохладный подоконник, где температура – не выше 15°C. Поливала очень умеренно, но грунт не пересушивала. Не подкармливала – это не нужно, а вот что надо делать постоянно, так это опрыскивать. Ни в коем случае не выставлять на мороз, так как растение в тепле уже пробудилось, оно там погибнет.

Я очень старалась. Туя благополучно дожидась до весны и переехала на дачу. Прижилась там и нормально перезимовала. Теперь моя туя значительно подросла и даже распушилась.

Мария Леонидова, г. Йошкар-Ола



КОНКУРС «ЛЕТИТЕ, ПТАШКИ, НА БАНКЕТ!»



Кормушки, висящие на деревьях или окнах, всегда радостно видеть – значит, кто-то позаботился о птицах, которым зимой ох как нелегко добывать себе еду.

Дорогие читатели, вы тоже можете помочь пернатым друзьям! «ДАЧА» объявляет конкурс на самую красивую кормушку для птиц

КОНКУРС ПРОВОДИТСЯ С 7 НОЯБРЯ ПО 31 ЯНВАРЯ

ТРЕБОВАНИЯ К РАБОТАМ:

эстетичность, практичность, безопасность «птичьих столовых». Приветствуются экологичные материалы. Разместите кормушки в доступном для птиц месте и присылайте фотографии!

10 ЛУЧШИХ РАБОТ ЖДУТ НАГРАДЫ – МЕШОЧКИ СЕМЕЧЕК ДЛЯ ПТИЦ

АДРЕС РЕДАКЦИИ

127018 г. Москва, ул. Полковая, д. 3, стр. 2
Издательская группа «Кардос», газета «ДАЧА»
электронная почта: dacha@kardos.ru
WhatsApp +7 903 721 50 97

Не забудьте указать имя, фамилию, регион и телефон (обязательно для обратной связи!)

ПОРАДУЕМ НАШИХ КРЫЛАТЫХ ПОМОЩНИКОВ ВМЕСТЕ!

КАК УКРАСИТЬ ДОМ

Чтобы гармонизировать мощную энергию Огненной Лошади, сделайте ставку на равновесие. Следует избегать красных фигурок лошадей. Используйте композиции из хвои, шишек и сухоцветов в керамических горшках, деревянные фигурки и комнатные растения. Будут кстати металлические акценты (позолоченные орехи, колокольчики, шары). Символ года пусть будет из дерева или глины, в спокойной, благородной позе. Елку украсьте в этой же логике – деревянными, керамическими, металлическими игрушками, красивыми лентами и бантами вместо сверкающей мишуры. А вместо привычной звезды на макушке будет уместным бархатный бант или металлическая пика.



НОВОГОДНИЙ СТОЛ

Пусть он будет щедрым и домашним. Самое время доставать овощные заготовки ярких цветов. Пироги и кулебяки с разнообразными начинками, птица, фаршированная сухофруктами и орехами, будут главными героями стола. А шашлык из птицы с легкими закусками станет отличным поводом провести больше времени на улице. Острым блюдам и крепким горячительным напиткам в этот Новый год лучше сказать твердое «нет».

Упоительное это чувство – держать в руках необычный плод, выросший на своей грядке, в своем саду. Кто-то стремится к гигантизму, а другим милее карлики. Наши дачники в очередной раз радуют нас своими личными победами.

Значит, год завершается на подъеме – случилось то, о чем мечталось!

Порей у нас в почете

■ Ежегодно я делаю фото моей руки рядом с выращенным луком пореем. Какой они вырастают толщины, вы сами видите. Урожай собрала приличный – 5 ведер. Порей у меня в большом почете, расход большой. Храню его в погребе, использую до конца марта. Отбеливается не только нога, но и отрастающие в погребе листья. Вкуснятина необыкновенная. На фото сорта Коламбус и Ланселот.

Инга Болкунова, г. Новосибирск



Наш первенец – 7400!

■ Арбузы у нас росли в теплице. Первые мы сняли 26 июля. Для детей это было долгожданное лакомство. Не проходило и дня, чтобы они не спросили, когда же арбузы созреют? И сколько радости было в детских глазах, когда, наконец, сорвали и принесли домой! Пусть даже вкус оказался не эталонным, для малышей он был самым сладким – ведь это наш первый арбуз!

На фото сорт Гора Блэктейл (Blacktail Mountain) весом 7400 г.

Алексей Махонин, г. Рыбинск



Мал золотник да дорог

■ Высота взрослого абрикоса в среднем достигает 4–5 м. А я хотел иметь компактное дерево и вырастил карлика – сорт называется Снегирек. Его высота не превышает 1,2–1,5 м. Собирай плоды ведрами, и не нужно подставлять лестницу. Урожай у такого малыша, однако, внушительный – 7–15 кг с одного дерева! Плоды весом 15–20 г, кремовые с бордовым румянцем, мякоть сочная, сладкая (9% сахара).

Это самоплодный сорт, к которому не надо подсаживать опылителей. Хорош Снегирек и тем, что выдерживает морозы до –42 °С, потому что ствол с толстой корой. Значит,

он готов давать стабильный урожай и в Подмосковье, и на севере России – на Урале и в Сибири. Зацветает дерево поздно, поэтому даже если оно попадает под возвратные заморозки, то все равно будут завязываться плоды. Дерево способно жить на одном месте более 40 лет.

Уход обычный. Дерево надо хорошо поливать, потому что не переносит засухи. Защищать от болезней, потому что нет устойчивости к монилиозу и пятнистости листьев. Кормить, особенно в первые годы, чтобы набрало силу и давало стабильный урожай.

Роман Нагуманов, г. Челябинск



От мала до велика



Перец – долгожитель

■ Зимним огородом на подоконнике я занимаюсь почти ежегодно. Выростила в горшке сладкий перец Кузя. Кустик низкий – всего 40 см в высоту. Перчики вырастают мелкие, пониклые, в среднем весом 80 г, темно-красные, глянцевые. Толщина стенки 5 мм. Вкус сладкий. Так он мне понравился, что решила перевезти его на дачу. Пересадила в горшок объемом 8 л, добавила свежей земли с биогумусом и заложила удобрение пролонгированного действия.

Кузя отблагодарил сполна! Собрала летом 900 г плодов!

Подсчитала, что этому перцу уже 9 месяцев со дня посадки. Повезла его домой. Если дать ему свет и питание, он опять порадует урожаем. Это я уже проверяла – ранее сажала такой же куст Кузи, и он прожил у меня 1 год и 4 месяца. Возможно, эти сроки можно увеличить. Кузя – долгожитель!

Оксана Варшавская, Подмосковье



Подсолнух-великан

■ В этом году я выращивала гигантские подсолнухи. Посадила три штуки. Размер корзины самого большого в диаметре получился 50 см, а вес 3230 г. Семена вызрели, теперь их у меня столько, что можно поле засеять!

Елена Кондрашина, г. Лангепас, Югра



Кабачок-толстячок

■ Знакомьтесь: кабачок по имени Мистер Сид (для знатоков – это Багс 253). Сорван в возрасте 60 дней, вырос на главной плети, вес 45 кг 450 г. Гигант. Выращивала впервые, до действующего рекорда России не хватило 5,5 кг. Но для первого раза достойный результат.

Буду ли я сажать его еще раз? Однозначно – да! Кабачок вкусный в любом возрасте, растет быстро, не капризный, при должном уходе может завалить плодами. Единственный минус – ему нужно много места.

Химию в огороде я не использую, ведь выращиваю овощи для семьи. А Мистер Сил оказался настолько вкусным, что мы решили обычные больше не сажать.

Каролина Овчинникова, г. Кунгур

ПРОДАЙТЕ СВОЕ ЗОЛОТО ДОРОГО, ДЕНЬГИ СРАЗУ!

ФИЛИАЛЫ В КАЖДОМ ОКРУГЕ СТОЛИЦЫ И 15 ФИЛИАЛОВ В САНКТ-ПЕТЕРБУРГЕ

БЕСПЛАТНЫЙ ВЫЕЗД ЮВЕЛИРА К ВАМ ДОМОЙ

585-я или 583-я проба – 5 100 р. за 1 г. 750-я проба – 6 900 р. за 1 г. Монеты, серебро, стоматологические коронки – дорого

Компания по скупке золота и ювелирных изделий «Аурум» – одна из крупнейших федеральных компаний в этом сегменте, принимающая ювелирную продукцию по государственным образцам. Ориентир на цену золотовалютной биржи, современный и точный и процесс оценки.

Разбираем, чем это лучше ломбарда? Насколько удобнее и выгоднее?

В отличие от ломбарда, цена в скупке в разы выше. Ломбард принимает дешево и надеется заработать на том, что клиент не сможет выкупить залог. Скупка же ориентируется на фиксированную цену биржи, работает

по государственным образцам, имеет в штате профессиональных ювелиров. Ломбард не оценивает камни, в скупке же учтут и их стоимость. Так же ломбард накладывает на вас долговые обязательства. В скупке вы сразу получаете максимальную стоимость вашего золота или ювелирных изделий, наличными или на карту, мгновенно.

Чем скупка «Аурум» отличается от других?

Одна из крупнейших скупок России с филиалами в Москве и 15-ю филиалами в Санкт-Петербурге. Имеет свои ювелирные магазины. Часть изделий будет реализована в них.

А за такие изделия вы получите значительно больше денег. Другие скупки примут все как лом, по весу. Кроме того, компания «Аурум» работает официально, имеет лицензию Федеральной пробирной палаты.

Выездная скупка от компании «Аурум».

Новый сервис для вашего удобства. Наш профессиональный ювелир (на фото именно он, согласитесь, так спокойней?) бесплатно приедет к вам домой, на работу, встретится в кафе в любое удобное для вас время. При себе имеет все необходимые инструменты, при вас произведет оценку, ответит на все ваши вопросы.



76

ВЫЗОВ ЮВЕЛИРА 8 (800) 551-84-34 выплата на месте, наличные или перевод на карту!



Максимальная
оценка



Выплата наличными
или переводом на карту



Любые драгоценные металлы,
в любом состоянии



Высокие рыночные
цены



Принимаем в скупку дорожке
любого ломбарда



Не продавайте без нашей
экспертной оценки

Компания «АУРУМ» – Ваш надежный партнер вот уже 2 года!
За это время услугами компании воспользовались более 885 читателей газеты!

Выездная скупка, насколько это удобно? Спросили у читателей их историю и мнение об услуге.

Елена Л., 33 года

Мне по наследству досталась бабушкина квартира. Решили с мужем её отремонтировать. Стали шкаф разбирать и наткнулись на коробочку с украшениями. Вроде и золотые, но вряд ли я их носить буду: что-то в негодность пришло, а что-то просто морально устарело. Решили, что надо бы их продать. Тем более что ремонт – дело такое, деньги лишними точно не будут. Долго искали, к кому можно с этим вопросом обратиться – не хотелось на обманщиков нарваться. Нашли несколько вариантов, покатались, приценились и остановились на компании «Аурум». Нам сразу, когда еще в Интернете искали, сайт показался удобным, вся необходимая информация в доступе. Отзывы почитали. Когда в офис приехали, все понравилось. Персонал доброжелательный, долго ждать не пришлось. Оценили все быстро. Цена нас устроила, мы, честно говоря, даже на меньшую сумму рассчитывали. Приятная неожиданность!

Деньги нам удобно было на карту получить. Оказалось, что это не проблема, перевели сразу же. Узнали от сотрудников, что и приезжать не обязательно было. У них есть услуга – выезд оценщика на дом. Услуга эта бесплатная, в следующий раз, если что-то еще продавать соберемся, воспользуемся и родственникам-друзьям посоветуем.

Ирина Андреевна, 53 года

Никогда раньше не приходилось пользоваться услугами по продаже украшений. Но тут срочно понадобились деньги на обследование. Решено было продать 2 золотые цепочки, старую брошку и два кольца. Полдела сделано, что именно можно продать нашлось. Оставалось найти, где это сделать. Поискала объявления в газетах, на сайтах разных отзывы почитала. В итоге, решила остановиться на компании «Аурум». Офисов много, расположены удобно. Созвонилась, оказалось, что у компании есть услуга – мастер к вам сам приедет, если нужно.

Удобно, когда нет времени или, как у меня, проблемы со здоровьем, далеко от дома не хожу. Решила воспользоваться этой услугой – быстро и бесплатно. И не пожалела: приятный молодой человек приехал без опозданий (к сожалению, имени не запомнила), все оборудование у него было с собой. Провел оценку, цена меня устроила. Конечно, переживала немного, как все пройдет, тем более что одна цепочка не очень по качеству была, порванная. Оказалось, что все совсем не страшно, осталась довольной. Сделка прошла быстро, деньги выплатили наличными. На вырученные деньги я быстро смогла сделать все нужные обследования, нашла проблему, лечусь и теперь спокойна за здоровье. Спасибо «Аурум»!

Игорь О., 65 лет

Хочу поделиться своим первым опытом по продаже ювелирных изделий. Почему-то мне неловко было обращаться в подобные заведения. Какое-то предвзятое у меня к ним отношение было. Но нужда заставила, пришлось заняться

продажей нескольких золотых украшений, что от жены остались. Уж очень деньги нужны были, да и «ювелирка» эта мне без надобности, только пылится.

Хорошо, сын помог, искал в Интернете фирмы, которые скупкой занимаются. Их так много, глаза разбегаются. Не просто было выбрать. А еще сын нашел, что в компании «Аурум» есть услуга по выезду мастера на дом. Специалиста от компании «Аурум» мы вызвали, подкупило, что самим куда идти не нужно. Молодой человек приехал в указанное время, вежливый, все необходимые инструменты у него были с собой. Оценил быстро. На сайте у них написано, сколько они за изделия платят. Я заранее прикинул, сколько за мои украшения денег могут предложить, примерно такая цена и вышла, даже чуть больше. И деньги мне сразу на месте выплатили. Честно, я даже не ожидал, что все пройдет так быстро. Очень меня выручили. При случае, обязательно буду рекомендовать!



Весь декабрь, январь и февраль
+10 000 руб.*



ВСЕ ФИЛИАЛЫ РАБОТАЮТ ДЛЯ ВАС БЕЗ ВЫХОДНЫХ С 10:00 до 20:00

ФИЛИАЛЫ В МОСКВЕ: м. «Трубная», ул. Петровка, 26, стр. 2 (вход в магазин «Кристалл мечты») • м. «Аэропорт», Ленинградский пр-т, 62 • м. «ВДНХ», пр-т Мира, 146 • м. «Проспект Мира», пр-т Мира, 38 • м. «Улица 1905 года», ул. Красная Пресня, 23, корп. Б, стр. 1 (вход в магазин «М.Видео») • м. «Бауманская», ул. Бауманская, д. 33/2с1 • м. «Братиславская», ул. Братиславская, 12, стр. 1 • м. «Кузьминки», ул. Маршала Чуйкова, 4 • м. «Ломоносовский проспект», Мичуринский пр-т 3 • м. «Тёплый стан», Новоясеневский просп., 2Б, стр. 2 • м. «Кантемировская», Пролетарский пр-т, 23А • м. «Проспект Вернадского», пр-т Вернадского, 39 • м. «Варшавская», Варшавское ш., 87 • м. «Преображенская площадь», Большая Черкизовская ул., 3, корп. 1 • м. «Курская», ул. Земляной Вал, 27, стр. 2 • м. «Отрадное», ул. Декабристов, 21Г • м. «Таганская», ул. Нижняя Радищевская, 5 стр. 2 • м. «Домодедовская», Каширское шоссе, 10Б • м. «Медведково», ул. Широкая, 14, корп. 1 • м. «Строгино», Строгинский бул., 21 • м. «Арбатская», ул. Арбат, 20 (вход в тату-салон «Дракон») • м. «Селигерская», Коровинское ш., 1А • м. «Водный стадион», Головинское ш., 4
ФИЛИАЛЫ В САНКТ-ПЕТЕРБУРГЕ: м. «Садовая», Московский пр-т, 2/6 • м. «Комендантский проспект», Комендантский пр-т, 12, корп. 1 • м. «Парнас», ул. Фёдора Абрамова, 8, пос. Парголово • м. «Академическая», Гражданский пр-т, 68, • м. «Улица Дыбенко», ул. Дыбенко, 24к1 • м. «Проспект Ветеранов», б-р Новаторов, 98В • м. «Звёздная», ул. Пулковская, 14 • м. «Купчино», ул. Ярослава Гашека, 4, корп. 1 • м. «Международная», ул. Бухарестская, 78 • м. «Приморская», ул. Наличная, 49 • м. «Гражданский просп.», просп. Просвещения, 87, корп. 1 • г. Колпино, ул. Тверская, 38 • м. «Лиговский просп.», Лиговский просп., д. 97 • м. «Проспект Просвещения», просп. Просвещения, д. 36, корп. 1 • м. «Нарвская», ул. Ивана Черных, д. 1

ПОКАЖИТЕ ЭТО ОБЪЯВЛЕНИЕ И ПОЛУЧИТЕ ДОПОЛНИТЕЛЬНО 500 руб. К ОЦЕНКЕ!**

РЕКЛАМА. ООО «АУРУМ», ОГРН 1207700387245, ул. Петровка, 26, стр. 2

*10.000 руб. выплачиваются при сумме оценки от 100.000 руб. **Действует при сумме оценки от 20 000 руб.

Предложение действует с 01.12.2025 г. по 20.02.2026 г.

Коллекцию перцев собираю со всего мира – и нет сил остановиться.

Не передать словами, какой испытываю восторг, наблюдая за превращением вроде бы одинаковых растений в абсолютно разные и порой фантастические



Нет сил остановиться!



Оранжево-бронзовый клин



Баккатум КАП 455



Ико-Ико

РАСТУТ СТЕНОЙ

Перец любит поливы и влажный воздух, поэтому стараюсь сажать растения по возможности близко, чтобы крона смыкалась, создавая благоприятную атмосферу для роста и развития.



Ико-Ико фиолетовый



Оранжевый клык динозавра

Они бывают толстыми малышками или длиннющими зигзагами. Фиолетовыми и бронзовыми. Словом, разными. Также мне интересно исследовать, как сорта, созданные для южных регионов, поведут себя в более суровом климате.

Никаких секретов

В прошедшем сезоне погода на территории России никого не баловала: и холод был, и сырость, и ветры часто навещали. Но знание биологии растения помогло мне избежать серьезных ошибок. А еще стараюсь не делать лишней работы.

Например, изначально семенам уделяю минимум внимания. В них заложен высокий потенциал для начального развития, поэтому я не обеззараживаю их, не стимулирую. Проращиваю на воде лишь для быстрых всходов.

В теплицу или открытый грунт высаживаю рассаду в возрасте 75–80 дней. До середины лета (как минимум, три раза) делаю подкормки с обязательным содержанием азота, фосфора, калия, магния и бора.

Они вам понравятся

Вот, на мой взгляд, самые интересные сорта прошедшего года. Возможно, они вам тоже понравятся.

Оранжевый клык динозавра относится к сорто типу Дольче Итальяно. Самый знаменитый среди них – **Рамиро**, а Оранжевый клык динозавра – его улучшенная копия. Среднеспелый сорт. Куст вырастает мощный, до 1 м. Стручок (иначе форму перца не назовешь) узкий, уплощенный и с острым кончиком, в биологической спелости – оранжевого цвета. Длина – 20–25 см и даже больше. На одном кусте вырастает до 20–25 пло-

дов массой до 150 г. Они очень сладкие, нежные и сочные.

Это один из лучших сортов для барбекю и гриля. И реально плоды похожи на клык динозавра.

Ико-Ико (США). Среднеспелый сорт. Растение невысокое – 45–50 см. Плоды цилиндрическо-кубической формы, массой до 150 г. Куст очень нарядный – на одном растении могут расти плоды фиолетовые, желтые и красные. Толщина стенки 4–5 мм. Плоды очень вкусные.

К разряду «самый-самый» можно отнести сорт из Аргентины **Гигант Аконкагуа** (Аконкагуа – самая высокая гора

в Андах). Это красивый, сладкий и урожайный перец. Высота растения до 1 м. Плоды удлиненные – в виде конуса длиной до 25 см, оранжево-красные, массой 150–200 г. Толщина стенки 6–8 мм. Вкус мякоти сладкий и фруктовый.

Перец из Италии – **Оранжево-бронзовый клин**. Среднеспелый сорт. Плоды призматично-конусовидной формы. Толщина стенок до 10 мм. В биологической спелости бронзово-оранжевые, крупные, массой до 300 г. На вкус сочные и сладкие, хрустящие, с фруктовым ароматом.

Еще один уникальный сорт – **Баккатум КАП 455** (Германия). Обладает оригинальным вкусом и ароматом фруктов. Неприхотливый, урожайный и относительно холодостойкий. Плоды-стручки небольшие, при полном созревании ярко-красные с хрустящей ароматной и сладкой мякотью. Длина стручка от 7 до 12 см. **Д**

Алексей Махонин, г. Рыбинск

Вас защитит Летящий дракон

В Ботаническом саду Апшеронского района созрел дикий лимон (понцирус). Цитрусовый аромат стоит на всю округу, так что все гости сада устремляются к деревьям с оранжевыми плодами. А они диковинные, с ярко-зелеными волнистыми ветвями и длинными шипами, напоминающими когти дракона

с длинными шипами остаются всю зиму ярко-зелеными, что тоже вносит свою нотку в декоративность растения.

О шипах следует сказать особо. Они не только длинные (отдельные до 7 см), но со временем становятся очень жесткими. Если на упавший шип наступишь (даже в обуви), то вполне можешь поранить ногу.

Заслуживает интерес сорт Летящий дракон. Ветки у него извилистые с колючками, загнутыми назад, напоминают когтистые лапы дракона. Смотрится очень декоративно.

А внутри – будто смола

Селекционеры видят перспективы этого растения и в декоративном плане, и в пищевом. Создано много новых форм, некоторые из которых растут в нашем Ботаническом саду. Мы остановили свой выбор на более зимостойких формах и формах, у которых плоды более съедобные.

В этом году на деревьях выросло мало плодов – сезон был сложный, но для посе-

НА ЧТО ГОДИТСЯ ПОНЦИРУС

В Азии понцирус добавляют в различные блюда, из него делают приправы, используют как маринад к мясу, ингредиент для приготовления мармелада. Многие готовят на его основе варенье.



Летящий дракон

ва в питомник и на пару-тройку баночек эксклюзивного джема хватило.

Цветет понцирус крупными белыми цветками без запаха. К концу августа плоды начинают поспевать, но на вкус они горько-кислые, с большим количеством семян. И проблема даже не в этом – очень уж они маслянистые, как будто смола внутри. Употреблять такие плоды в свежем виде неприятно. Но в джеме, варенье или цукатах они чудо как хороши! Откроешь баночку джема, аромат стоит на всю комнату. И это очень вкусно!

Есть перспективы

Надеюсь, цитрус трехлисточковый вызовет интерес у садоводов юга России. Перспективы культивирования есть в Нижнем Поволжье, Южном Черноземье и, скорее всего, на юге Центральной Азии. Селекционеры не дремлют и создают еще более зимостойкие формы понцируса. **Д**

Сергей Сидоренко,
главный агроном
Ботанического сада 365,
Апшеронский р-н,
Краснодарский край

Дикий лимон правильно называть цитрус трехлисточковый (иначе понцирус, некоторые ботаники настаивают, что это цитрус). Деревья в отличие от других цитрусовых выдерживают морозы до -20 – -24°C . За 14 лет существования Ботсада ниже у нас просто не было. А официальные американские справочники дают ему до -28°C . А там он выращивается довольно широко, так что объективная статистика у них есть. Это говорит о том, что растение может расти и в более северных регионах.

По сведениям садоводов, в Майкопе, Ростове-на-Дону, Армавире, Кисловодске и Пятигорске этот цитрус зимует хорошо, цветет, плодоносит. Про другие локации достоверно не знаю. В парке «Краснодар» также посажено несколько деревьев. То есть цитрус начал понемногу «идти в сады» за пределами Черноморского побережья. И он того стоит, поверьте.

Шипы прокалывают даже обувь

Из всех цитрусовых это единственное листопадное растение – остальные вечнозеленые. Осенью листья становятся желто-оранжевыми, украшая сад королевским убранством. А молодые побеги



ДАЖЕ КОШКА НЕ ПРОБЕЖИТ

Если вокруг своей дачи вы хотите создать неприступную стену, необязательно строить забор. Дикий лимон обеспечит стопроцентную защиту.

Он вырастает до 5 м в высоту, а в диаметре даже больше. В южных регионах из него создают живые изгороди, через которые не пройдет ни одна кошка-собака. Но чтобы сформировать изгородь, стричь ее надо, когда побеги молодые.

РАСТЕТ И ДОМА

Цитрус трехлисточковый можно выращивать как комнатное растение, а также в теплице. Лучше растет на восточном подоконнике, зимой требует дополнительного освещения. Любит влажный воздух, как и все цитрусовые. Не любит усыхания почвы и ее переувлажнения. Зимой нужно создать температуру около 10°C .



Сорвали куш. Ореховый

В уходящем году повезло тем, кто когда-то посадил на своем участке орех. Деревья дали такой богатый урожай, что всеобщие победные «ура!» долетели и до «ДАЧИ». Знакомьтесь с садоводами, которые сумели сорвать свой большой ореховый куш

Отборный урожай

С 9-летнего дерева собрали урожай черного ореха – 3 ведра, насчитал 312 штук. Это моя отборная форма. Орех более урожайный, крупный – в отличие от черных орехов, которые не прошли этапы отбора.

Никита Шугаев, г. Саранск



Сажают по всей стране

Урожай и у меня, и у других ореховодов оказался очень приличным. Орехов в России стали сажать много, однако много путаницы с

Им морозы нипочем

В моем питомнике 200 сортовых морозостойких орехов. Подходящих к нашему климату видов и сортов более 20. Например, сердцевидные выдерживают морозы до -36°C , белый орех до -39°C , мелкоплодные формы черного ореха – до -42°C . Урожай они дают через 6–10 лет после посадки. Их можно выращивать даже в холодной центральной России и собирать урожай.

Урожаем 2025 года я доволен. На фото, сделанном 30 сентября, сын держит миску сердцевидных орехов.

Юрий Крутиков, г. Калуга



видами и сортами. Например, садовод из Красноярска убеждал меня, что у них растут грецкие орехи, только дикие, с очень толстой кожурой. На поверку оказалось, что это маньчжурский. Или утверждают, что на Карельском перешейке растут черные орехи и дают каждый год по три мешка урожая. Спросил, не маньчжурский ли это орех? Садовод удивился не на шутку: «Разве это не одно и то же?». Несмотря на путаницу, я рад, что ареал распространения орехоплодных культур расширяется.

Игорь Колпаков, г. Нижнекамск



5 кило с куста

Все гибридные формы лещины этой осенью дали хороший урожай – по 2–3 кг с куста. А гибрид Зимостойкая Макунаса выдал около 5 кг орехов с хорошей наполняемостью ядра. Гибридную лещину благодаря ее повышенной зимостойкости можно смело выращивать не только в сибирском регионе, но и в северных областях европейской части России.

Антон Макунас,
с. Алтайское, предгорье Алтай

Хватает и нам, и птицам

В этом году, несмотря на весенние заморозки, грецкий орех Идеал дал хороший урожай. Дереву уже более 20 лет, вымахал высотой выше 10 м. Сбором я начал заниматься в октябре, и это уже поздно. Дятлы и другие птицы раньше нас стали раскалывать скорлупу и лакомиться содержимым. И все же мы собрали два ведра с дерева, еще процентов 30 осталось на вершине – не достать. Ну что поделаешь, птицам тоже корм нужен.

Собранный урожай просушили на сквозняке и заложили на хранение. Сам орех белого цвета, нежный и вкусный. Скорлупа тонкая, но прочная.

Алексей Логинов, г. Россошь, Воронежская обл.

ВОПРОС-ОТВЕТ

ТАКОГО ТЕРНА МЫ ЕЩЕ НЕ ЕЛИ!

В этом году терн дал необыкновенный урожай. Плоды настолько крупные и вкусные, что его ели горстями даже те, кто не любит терпкое и кислое. Мы его навялили, наморозили, до поздней осени ели с веток те, что оставили дрозды. Что такого волшебного случилось в этом году, что терн вырос таким сладким? И как это «волшебство» воссоздать самостоятельно?

Ника, Истринский р-н, Московская обл.

Отвечает Егор Самощенко, к. с.-х. н. доцент кафедры плодородства, виноградарства и виноделия РГАУ – МСХА имени К. А. Тимирязева:

— Прошедшее лето в самом деле оказалось удачным для терна. Может быть, не всюду, но, например, в Подмоскovie для него сложилась благоприятная погода – умеренная влажность и тепло. Первая половина лета была дождливой, а вторая жаркая, больше двух недель стояла жара за 30°C . Деревья успели накопить солнечной энергии, как на юге, набрали больше сахаров и питательных веществ и созрели слаще обычного.

А обилие урожая, скорее всего, связано с периодичностью, которая у терна тоже бывает. Если в прошлом году деревья не порадовали, то в этом уже постарались. А в следующем, скорее всего, урожая будет меньше, по-

тому что большая часть продуктов фотосинтеза пошла на созревание нынешних плодов. Когда у дерева запасов мало, то весной окажется и меньше цветковых почек.

Нужно иметь в виду, что после обильного урожая деревья бывают более уязвимы к морозам, могут подмерзнуть, потому что в тканях мало запасных питательных веществ, сахаров и крахмала. Наглядный пример. Если в стакан воды положить 1 ложку сахара, то вода замерзнет при -10 – -15°C . А если положить больше, то замерзает при -30°C . Чем больше сахаров, тем деревья лучше переносят низкие температуры.

Воссоздать природное тепло, к сожалению, невозможно. Но можно подобрать более сладкие сорта терна. Есть и сладкоплодные, и крупноплодные деревья.

Об агротехнике терна и сладких сортах читайте в будущих номерах «ДАЧИ». **Д**



Пусти коня в огород




ПОДАРКИ ЛЕТУ ОТ ЗИМЫ

Год Огненной Лошади – время смелых начинаний и новых проектов. А потому в каталогах семян можно поискать для себя что-нибудь новенькое. Например, в угоду символу года посадить сорта, так или иначе связанные с трудолюбивым красавцем-конем




Баклажан Вороной



Томат Конь-огонь



Томат
Итальянский жеребец



Редис
Темная лошадка

Надеемся, вам понравится томат **Конь-огонь**. Он самый первый начинает радовать урожаем и продолжает плодоносить до осенних холодов. Плоды идеально округлой формы, насыщенно розово-малиновые. В открытом грунте вырастают до 100 г, а в теплицах становятся еще тяжелее. Мякоть сладкая, плотная, не растрескивается даже при термической обработке.

Алый мустанг формирует отличные перцевидные томаты. Сорт очень урожайный, формирует до 6–8 кистей, на первых кистях плоды могут достигать 400 г, на остальных – до 250 г.

А как вам название **Итальянский жеребец**? Дачники уверяют, что недостат-

ков у этого сорта нет. Мякоть малиновая, мясистая, сочная и маслянистая, сладкая – с ноткой кислинки. Кожица тонкая. Плодоносит долго, до конца сезона.

Кличка любимого коня Александра Македонского – **Буцефал**. А еще это название томатного гибрида, урожайного и красивого. Розового цвета, крупноплодного и устойчивого к болезням.

Можно поискать в продаже огурцы и редис с одинаковым именем **Темная лошадка** и сладкий перец с лаконичным названием **Конь**. Или баклажан **Вороной**. Вряд ли вы выращивали подсолнечник **Битюг**, названный в честь породы тяжеловозных лошадей. **Д**

Марина Латыпова

Есть цветы, которые знойным летом напоминают о зиме – наполняют сад белыми сугробами, волнуются метелями под дуновением ветра... Какие они – растения с красивыми зимними именами?

Гипсофила всегда умиляет ажурной красотой, а сорт **Снежная вьюга** вообще способен покрыть участок белыми сугробами. Представьте себе изящный куст высотой около метра, чьи ветвистые стебли обычно слегка наклоняются к земле. Распускается в июле, цветет до конца августа. В цветниках гипсофила обычно отвечает за объем – редкое для растений качество. Она хорошо зимует в средней полосе, не требует укрытия. Лучше растет и достигает максимальной декоративности на участках с сухой почвой.

Лепестки георгины **Буран** будто буран растрепал. Цветки красивой, винно-красной окраски. Лепестки, полностью раскрывшись, обнажают ярко-желтую серединку. Очень эффектно на фоне темно-зеленой листвы. Цветки небольшие, всего 9 см, но их много.

Цинния **Снеговик** со своими махровыми лепестками, правда, кругла, как снежные

шары. Цветки кремово-белые, необычной кактусовидной формы. Лепестки причудливо изогнуты и скручены в центральной части, поэтому кажется, что они с острыми кончиками. Цветет весь сезон, с середины июня и до заморозков.


Иберис Снежинка – миниатюрное почвопокровное растение, вырастает высотой всего 20 см. Чрезвычайно обильно цветет на хорошо освещенных участках, за плотной пеной белоснежных цветков буквально не видно ни земли, ни листьев. Цветет недолго в мае, но буйно и эффектно. Нередко зацветает второй раз, ближе к осени, но дает лишь единичные цветки. **Д**

Инна Рудницкая, к. с.-х. н.,
коллекционер растений



Иберис
Снежинка

Гипсофила
Снежная вьюга



Георгина
Буран




Цинния
Снеговик

Поднимем бокалы... и выпьем чаю

Тяжесть после новогоднего застолья знакома каждому.

Но не все знают, что избежать дискомфорта, сберечь желудок можно домашними напитками – чаями, морсами, компотами. Как и в какой момент их использовать? Мы посоветовались с дипломированным нутрициологом

ВАЖНО! ПРЕЖДЕ ЧЕМ ПРИМЕНЯТЬ НАРОДНЫЕ МЕТОДЫ ЛЕЧЕНИЯ, ПОСОВЕТУЙТЕСЬ С ВРАЧОМ



Надежда Ануфриева, член
Международной Ассоциации
нутрициологов

Надежда, традиционный предновогодний вопрос: как подготовиться к обильной трапезе и уберечь здоровье от перегрузок?

Начнем с главного: строгие диеты исключены. Большая ошибка – пытаться сэкономить калории в предновогодние дни, чтобы потом до отвала наестся. Для организма это будет тяжелейший стресс: из режима голодания войти в изобилие жиров и калорий. Голодать не надо, просто не перегружайте себя излишней едой.

Подготовьте ЖКТ пряным чаем из фенхеля и аниса (или кориандр + зира) для стимуляции желчеоттока и улучшения пищеварения. Выпейте стакан травяного напитка за полчаса до еды. А стакан теплой воды с 2 ч. ложками яблочного уксуса или лимонного сока усилят приток крови к желудку, поможет вырабатываться пищеваритель-

ным ферментам и соляной кислоте.

Вопрос, который волнует многих: надо ли запивать спиртные напитки чем-то безалкогольным?

Любое количество любого алкоголя – нагрузка на печень и организм в целом. Чем крепче алкоголь, тем нагрузка больше, больше этанола, который нужно вывести. В праздник можно выпить пару бокалов шампанского (сухого или брют) или сухое вино красное или белое. Важно не смешивать разный алкоголь, разные виды вина. И не нужно запивать газированными на-

питками. Лучше выпить полстакана чистой воды, это позволит уменьшить дозу алкоголя в крови и снимет интоксикацию и обезвоживание.

Имбирный чай с лимоном улучшит пищеварение. А чай с малиновыми и смородиновыми листьями поддержит лимфоток.

Какими должны быть безалкогольные напитки – теплыми или холодными? А еда?

Используем принцип: 70% горячей пищи, 30% холодной. Лучше сделать главный акцент на горячее блюдо и теплые закуски, а не на нарезку и салаты с майонезом. Холодная жирная

пища тяжелее всех ложится на желудок, особенно если запивать ее газировкой или алкоголем.

Куда полезнее приготовить детям морс, а взрослым горячий глинтвейн. Не увлекаться холодными напитками, они замедляют пищеварение, насыщение не чувствуется, поэтому можно легко переест.

Какие чаи предпочесть – черный, зеленый, травяной?

Я рекомендую чаи с согревающими специями и травами (тимьян, розмарин, корица, зеленый кардамон). Можно заварить ягодный чай, добавить специи, кусочек лимона. Чай из

корня одуванчика поддержит печень. После плотного застолья полезен чай с имбирем и кусочком лимона.

Что скажете про морс, квас? Дети любят лимонад.

Детям, как и взрослым, идеально подходит просто чистая вода. Но хорошее решение и морс из натуральных ягод (клюква, малина, черника, брусника, облепиха, смородина) или компот, но желательно без сахара.

Газированные напитки, лимонад нужно исключить или ограничить. В них много сахара (родители, читайте состав!) и газов, которые мешают нормальной работе кишечника и усвоению пищи.

Что лучше пить после новогоднего застолья? Как говорится, с похмелья? Есть ли проверенные рецепты таких напитков?

В этом случае утром 1 января следует выпить 400 мл теплой воды с лимоном – чтобы помочь организму вывести все, что не нужно. Затем съесть легкий горячий завтрак. Так называемые «доедалки» в виде оливье или жареного мяса с утра только усугубят плохое самочувствие!

Вечером накануне застолья лучше заварить для следующего утра корень одуванчика, крапиву или молочный чертополох. Утром добавить корицу, куркуму и выпить. Это поможет предотвратить похмелье.

Ольга Белан

РЕЦЕПТЫ-ПОМОЩНИКИ

ЧАЙ ПОСЛЕ ПЕРЕЕДАНИЯ

Понадобится кориандр, фенхель и кумин (зира) по 1 ч. ложке (или что-то одно) + сухой имбирь 1 ч. ложка или 2–3 см нарезанного свежего корня. Перемешать и залить 500 мл кипятка. Дать настояться и выпить в течение дня за 20 минут до еды или после еды через 1,5–2 часа.

БРУСНИЧНО-ЯБЛОЧНЫЙ МОРС

Взять 200 г брусники, 1 яблоко, 1 апельсин, 1 палочка корицы, 1,5 л воды. В кастрюлю положить бруснику и промять ее толкушкой, добавить нарезанные дольками яблоки. С апельсина снять цедру, поместить его на 30 секунд в микроволновку. Выжать из него сок. Добавить в кастрюлю палочки корицы, цедру

и сок апельсина. Залить водой, довести до кипения. Протереть через сито, процедить и подавать теплым.

БЕЗАЛКОГОЛЬНЫЙ ГЛИНТВЕЙН

Нужны замороженные ягоды (клюква, черника, клубника и т.д.) – 2–3 горсти, вода – 1,5 л, корица – 2 палочки, гвоздика – 5–6 звездочек, черный перец – 5–6 горошин, имбирь – 1–2 см, цедра апельсина, половинка яблока. Мед – по вкусу. Ягоды измельчить в блендере. Залить 1,5 л воды, нагреть, проварить 1–2 мин. Дать остыть и процедить. В ягодный напиток добавить все ингредиенты – имбирь натереть, половинку яблока нарезать кубиками. Еще раз подогреть и дать настояться. При подаче добавить немного меда.



БЛИЦ-ОТВЕТЫ

Нужна ли справка для продажи дачи?

? Продаю дачу. Покупатель требует справку об отсутствии задолженностей. Председатель отказывается ее выдать из-за нашего с ним давнего спора по целевому взносу на дорогу. Обязана ли я, как продавец, предоставлять такой документ?

Евгения, Рязанская обл.

■ Нет, по закону вы не обязаны предоставлять такую справку. Ваши финансовые разногласия с председателем – это ваши личные отношения с товариществом, и за ваши долги новый собственник отвечать не обязан.

Однако здесь вступает в силу логика покупателя. Он имеет полное право и даже обязан проверить, не будут ли ему потом трепать нервы из-за проблем прежнего владельца. Разумный покупатель, не увидев подтверждения чистоты расчетов, скорее всего, откажется от покупки. Или же, чтобы компенсировать риски покупателя, вам придется существенно снизить цену. Самый верный путь – урегулировать спор с председателем (например, через суд или компромисс) и получить чистую справку. Это сделает ваш объект ликвидным на рынке.

Как вырубить кустарники за меньшие деньги

? На общем собрании решили вырубить кустарники и ивняк вдоль дороги из-за потенциально аварийной ситуации – после дождя или снега они склоняются на дорогу и закрывают обзор. Фирмы-подрядчики требуют «порубочный билет», иначе цена услуг намного выше. Отплату разрешения на каждый куст нам не потянуть. Что делать?

Владимир Николаевич, Московская обл.

■ Оформление порубочного билета – это не прихоть, а защита для самого СНТ от серьезных штрафов и судебных исков. Фирмы абсолютно правы в своей требовательности, и их опасения понятны. Вырубка зеленых насаждений без разрешения – это административное правонарушение. Если кто-то из СНТ вызовет полицию, крупный штраф

грозит как подрядчику, так и председателю, санкционировавшему работы.

Обратитесь в местную администрацию за разрешением на вырубку и представьте доказательства аварийности: протокол общего собрания с решением, фотографии, на которых видно, как растительность сужает проезд, закрывает обзор, угрожает безопасности. Тогда высоки шансы получить разрешение на их удаление бесплатно или за символическую пошлину.

Уменьшили киловатты. Что делать?

? После передачи электросетей на баланс «Россетей» нам вместо заявленных 15 кВт выделили всего по 5 кВт на участок. Председатель говорит, что ничего не поделаешь. А мы живем круглый год, и нам нужно 15 кВт. Что делать?

Елена Константиновна Н., г. Егорьевск

■ Главная причина проблемы – серьезная недоработка правления СНТ, которое, передавая сети, бездумно подписало все технические условия и акты, не вникнув в ключевой параметр – выделяемую мощность на каждый участок. Фактически, у вас остался только один законный путь – докупить недостающие киловатты до нужного вам уровня. Будьте готовы к существенным расходам. В Подмосковье, например, стоимость увеличения мощности на 1 кВт уже превышает 11 тысяч руб.

Мощность трансформатора, обслуживающего ваше СНТ, ограничена. Если сразу несколько соседей решат увеличить мощность, свободный ресурс может закончиться. В этом случае «Россети» законно откажут вам в заявке до тех пор, пока не будет проведена дорогостоящая модернизация подстанции. Поэтому, если 15 кВт для вас критически важны, то спешите подать заявку на увеличение мощности.

Председатель не ворует, но и не работает

? Новый председатель СНТ, избранный после скандала с растратой предыдущего правления, заявил, что будет работать бесплатно. Прошло два года. Он не ворует, но ничего и не делает, перекладывая



Спросите юриста!

Юрист «ДАЧИ» Кира Лукьянец на страницах газеты ответит нашим читателям на правовые вопросы о загородной недвижимости



8 (495) 721 50 97 (в будни с 11:00 до 17:00 – время московское)

Электронная почта dacha@kardos.ru

WhatsApp +7 903 721 50 97

всю работу на бухгалтера. На просьбы и претензии отвечает: «Я бесплатно пахать на вас должен?». Как быть садоводам в такой ситуации?

Галина Ивановна, Ленинградская обл.

■ Риторика председателя – манипуляция, прикрывающая профессиональную несостоятельность или нежелание трудиться. Ваша задача – перевести эмоциональный спор в правовое поле. Фиксируйте случаи невыполнения обязанностей, для этого переведите общение с председателем в официальную письменную форму. И иницируйте внеочередное общее собрание членов СНТ на тему: ненадлежащее исполнение председателем своих обязанностей. В повестке дня должно быть два ключевых вопроса:

- ✓ О досрочном прекращении полномочий действующего председателя – на основании его фактического бездействия, подтвержденного документами.
- ✓ Об установлении должностного оклада или вознаграждения председателю. Это главный инструмент возложения ответственности на руководителя за качество исполнения своих функций.

100 тысяч за публикацию паспортных данных

? Председатель СНТ опубликовал в общем чате и на доске объявлений реестр собственников, где у некоторых были указаны паспортные данные. Это ведь нарушение? Что можно сделать?

Никита Александрович, г. Руза

■ Да, это прямое и грубое нарушение закона. Публикация фамилий в сочетании с телефоном, адресом прописки и/или номером участка, не говоря уж о паспортных данных, без согласия человека является противозаконным распространением персональных данных. Председатель совершил грубую ошибку, подвергнув собственников риску и поставив СНТ под угрозу штрафов.

Требуйте немедленного устранения нарушения и привлекайте контролирующие органы (Роскомнадзор, прокуратуру), если ситуацию не исправят.

Председатель (и правление) в данном случае выступает оператором ПД и несет полную ответственность за их защиту от несанкционированного доступа. Последствия для СНТ и председателя могут быть суровыми: нарушение закона о ПД влечет административную ответственность по ст. 13.11 КоАП РФ. Штраф для должностных лиц – до 20 000 руб., а для юридического лица (СНТ) – до 100 000 руб. Если же выявят и другие нарушения законодательства о ПД, то штрафы могут достигать и до миллиона.

Подтапливает участок. Должно ли отвечать СНТ?

? В нашем СНТ из-за неработающей системы дренажных канав постоянно происходит подтопление. Правление на собраниях называет астрономические суммы на прочистку, и решение не принимается. Я содержу свои канавы, но из-за общего застоя воды мой участок страдает. Могу ли я через суд обязать СНТ решить проблему и возместить мне расходы?

Валерий Викторович, Талдомский р-н, Московская обл.

■ Судебный путь в данной ситуации – часто единственный способ заставить правление исполнять свои обязанности. Вначале направьте письменную досудебную претензию. А затем, если требования не будут удовлетворены, подавайте в суд:

✓ иск о понуждении к исполнению обязанностей: обязать СНТ провести работы по восстановлению дренажной системы на общих землях.

✓ иск о возмещении убытков: взыскать с СНТ деньги, уже потраченные вами на борьбу с последствиями их бездействия, а также компенсацию за испорченное имущество.

Вы знаете, что ели, сосны,
пихты тоже цветут?

Пусть не так роскошно,
как розы или флоксы
с георгинами, но цветут!

Только вся их красота
раскрывается
при ближайшем
рассмотрении

Цветки у хвойных называют стробилами. Ботаники сошлись во мнениях, что это видоизмененные веточки, а их кроющие чешуи – видоизмененные листья. Вот так, ни цветок и не плод. Стробилы бывают мужскими и женскими. И выглядят они по-разному. Мужские у большинства хвойных более скромные, в виде колосков, небольшие. А вот женские – буквально произведение искусства. Появляются они чаще всего ранней весной, но мы полюбуемся ими сейчас!

Распустилась букетом

У сосны мелкоцветковой Глаука весной на кончиках побегов появляются ярко-красные мелкие шишечки. Настоящий букет! Со временем они превращаются в привычные нам шишки. Сначала зеленые, при созревании коричневые.

Россыпи крошек

У туи западной и мужские, и женские экземпляры вполне себе симпатичные. Женские – маленькие, яйцевидные, коричневатые, мужские – крошечные шарики, всего 4 мм длиной, зеленоватые или с легким сизоватым налетом. Если туя уже взрослая и крупная, то женские цветки можем и не разглядеть, так как образуются они на самом вершине кроны.

Горят, словно свечи

Женские молодые шишки ели обыкновенной прекрасны, сначала они насыщенно-розовые или малиновые, потом становятся ярко-красными, а при созре-

Елочка, цветы!



Ель обыкновенная



Пихта



Кедр



Туя



Сосна



Лиственница

Всегда устремлены к небу

Нельзя обойти стороной и пихту – ее стробилы трудно не заметить. Они довольно крупные, смотрят строго вверх, яркие, фиолетовой окраски, более чем заметны на фоне темной хвои. Выглядят очень экзотично.

Гроздь малиновых шишек

В отличие от большинства хвойных, кедры цветут осенью. Мужские стробилы у них в виде колосков, с пучками хвоинок вокруг, женские – в виде красноватых или ярко-малиновых шишек, длиной до 5 см. Причем и те, и другие экземпляры у кедра можно обнаружить на одной ветке, только в разных ее частях.

Не торопитесь пробегать мимо хвойных деревьев. Эта неприметная на первый взгляд красота наверняка удивит вас!

Татьяна Семенова,
к. б. н., г. Москва

Мужские и женские цветки хвойных располагаются на разных ветках. Растут они на кончиках, чтобы хвоинки не мешали распространению пыльцы.

вании коричневеют. Стробилы словно свечки, направлены вверх, но при созревании постепенно начинают отклоняться, затем поворачиваются и повисают.

Таежная роза

Пожалуй, среди хвойных именно у лиственницы самые привлекательные

женские стробилы. Чисто розы в миниатюре – ярко-розовые, насыщенно-красные и даже фиолетовые. Не зря лиственницу называют полярной или таежной розой. Стробилы могут слегка отличаться по окраске и форме – тут все зависит от видовой принадлежности.

Фото ГБС, Казахстан



Читайте
в свежем
выпуске
«ДАЧНОГО
СПЕЦА»

Журнал «ДАЧНЫЙ СПЕЦ» выходит 1 раз в месяц.
Подписной индекс в каталоге «Почта России» П2960

ЗАБОТЫ В САДУ И ОГОРОДЕ

Как повысить урожай помидоров и огурцов, какие сорта картофеля самые вкусные, когда надо высаживать рассаду перцев и баклажанов, почему на яблоне желтеют листья?



ПРАВИЛА УХОДА ЗА ЦВЕТНИКОМ

Какие цветы нужно делить весной, когда сеять семена однолетников, сколько воды и удобрений нужно розам, как защитить растения от болезней?

УЛУЧШИТЬ ПЛОДОРОДИЕ ПОЧВЫ – ЛЕГКО!

Какие удобрения нужно вносить весной, как уменьшить кислотность почвы, когда лучше использовать компост в саду, чем мульчировать молодые посадки?



Реклама 12+

Номер уже в продаже



Иностранцы прописались в теплице

В своих зимних теплицах, начиная с 2018 года, мы выращиваем различные тропические и субтропические растения. Сорвать свой собственный банан или маракуйю, угостить гостей созревшим ананасом прямо с куста – огромное удовольствие. Без азарта и трудов такое дело, конечно, не осилить

Все началось с папайи. Отдыхали мы в Гоа (Индия), решили полакомиться папайей. Плод съели, а семена собрали, привезли домой и попробовали их посеять в теплице. И получилось. Неожиданно для нас растение достаточно быстро подросло и стало завязывать плодики. Сейчас у нас уже растет несколько деревьев папайи (средняя высота 4,5–5 м), они дают вкуснейшие плоды. Пока все без семян. В среднем плод весит чуть более килограмма, но был и рекорд – весы показали 1900 г!

Найден в мусорной куче

В наших теплицах также растут и плодоносят бананы, ананасы, инжир, питахайя, кофе, разные цитрусы. Недавно созрели бананы. Очень вкусные! Крошечное растение два года назад выкопали буквально у мусорной кучи в Тайланде и привезли домой.

Кто на очереди?

В ожидании начала плодоношения у нас пребывают деревья манго, разные сорта маракуйи, сметанное яблоко, фейхоа, гранат. Конечно, вырастить экзотические растения в России, пусть даже в оранжерее, непросто: они требуют тропических условий – систематического полива и опрыскивания, рыхления грунта. Им нужно тепло, необходим качественный свет – эти условия мы изначально закладываем на стадии строительства теплиц. Подкармливаем своих «иностранцев» только органикой. Разросшиеся растения требуют «парикмахерских услуг».

Время от времени на них появляются вредители – приходится бороться, но в основном стараемся обойтись без «грозной» химии.

ЧТО ЗА ФРУКТ?

Сметанное яблоко (гравиола, гуанабана, гаунава, саусен), как и сахарное яблоко, относится к семейству *Опона*, называемому также *Аннона* колючая. Плоды могут достигать от 4 до 7 кг. Вкус сладкий с кислинкой и ванильным ароматом.

Со всех точек планеты

Свои растения мы привозим из разных точек земного шара, так что на участке и в теплицах растет много разных декоративных растений и цветов. Наша теплич-



Инжир




Папайя



Питахайя

СОЗРЕВАЕТ РУКА БУДДЫ

Завязал пока единственный свой плод цитрус Рука Будды, который мы когда-то привезли из Рима. Мы были на экскурсии в питомнике, где сотрудники нам любезно подарили несколько веточек этого цитруса. Плод пока не поспел, но выглядит уже внушительно: крупный, с толстой бугристой кожурой. Когда поспеет, станет желтого цвета.

Цитрон
Рука Будды

Кофе

ная эпопея началась в 2011 году с пеларгоний. Постепенно оранжерея обрела новое лицо и превратилась в оазис, где с удовольствием прижились растения тропиков и субтропиков. Д

Оксана и Ильдар Шамгуновы,
г. Казань

Это растение называли морозником не случайно: роскошно цветет ранней весной, когда другие растения еще спят.

Часто радует цветением и поздней осенью.

В более теплых краях распускается буквально накануне или в дни католического Рождества, за что и получил название Рождественская роза – и так всю зиму

Другие спят, а он цветет

БИОПОРТРЕТ

Морозник достигает высоты 20–50 см – в зависимости от сорта. Цветки крупные, чашевидной формы, махровые или простые, до 6–10 см в поперечнике. Расцветки самые разные. Хорошо подходят для букетов.



Холодостойкость у морозника невероятная, но до определенных температур. У себя в Казани поздней осенью (в октябре-ноябре) первогодки все же укрываю – лапником или нетканым материалом. Взрослые растения зимуют без дополнительной защиты.

Серьезная коллекция

Я собрала серьезную коллекцию морозников – около 300 сортов, в основном сеянцев (это дешевле, но цветут они не

хуже сортовых и гибридных). В большинстве японские и китайские (восточные), но есть и другие виды, например, черный (это не окраска цветка, а цвет корней растения). Да, пока цветок достаточно дорогой, достать лучшие сорта бывает непросто, но желающих выращивать его в России немало.

Коллекция собиралась постепенно. Приживалось все без потерь, так как

приобретала только взрослые растения. Везла их из многих регионов России и из-за границы. В итоге морозники в моем саду стали отличными компаньонами пионам и другим раннецветущим растениям.

Тонкости ухода

Морозник не требует особых условий, отлично растет в полутени и на любой почве, но, если это будет плодородная и хорошо дренированная, успех гарантирован.

Сажать его лучше в апреле или сентябре – в небольшую ямку. После посадки обильно полить, затем по мере подсыхания грунта. Если растение не кормить, все равно будет цвести, но при подкормке хотя бы два раза за сезон (фосфорно-калийным удобрением) вы станете свидетелем бурного и долгого цветения.

Охотно дает семена, которые можно посеять либо в школку, либо на постоянное место – на глубину 1,5 см. Осенние посевы дадут всходы весной. **Д**

Светлана Скачедуб, г. Казань

Если у вас нету елки

В нашем доме уже давно не бывает срубленной ели или сосны – жалко этих бедняг, выращенных ради двух недель. Их вполне может заменить комнатное растение, необязательно хвойное.

Накануне Нового года дома я провожу «отборочный конкурс» на роль новогодней елки. Побеждает, конечно, самое красивое растение, остальные тоже принимают участие в торжестве

Галина Попова, к. б. н, преподаватель
Учебного Центра «Цветоводы Москвы»

ИГОЛКА К ИГОЛКЕ

Как ни удивительно, новогодний декор «к лицу» сансевиерам. Особенно тем, которые имеют серебристую окраску или чьи цилиндрические листья напоминают гигантские хвоинки с острыми иглами на конце. Не стоит пренебрегать и высокими напольными экземплярами. Они выглядят просто замечательно в разноцветных огоньках и серебряном дожде.



ЗИМНИЙ СЮЖЕТ

Если композицией нужно украсить темный угол, невысокую мебель, столик для подарков, то замечательно подойдут растения, листья которых покрыты узором из крупных или мелких белых или бледно-розовых пятен. Достаточно добавить в композицию новогодние белые и серебряные гирлянды, фигурку снеговика или снегурочки, снег из ваты или синтепона – и получится настоящая зима. Но нужно помнить о том, что пестролистным растениям нужен фон, на котором они не потеряются! Обои с контрастным мелким рисунком не годятся.



ПЕРВЫЕ В КАСТИНГЕ

Чаще всего роль «елки» достается дереву, потому что его проще украсить электрической гирляндой и игрушками. Конечно, можно нарядить и хвойное растение, если на лоджии или в дачной теплице ждет весны туя или сосенка в горшке. А из комнатных деревьев лучше всего подойдут те, у которых много веток и мелкие, рассеченные листья, напоминающие хвою. Например, полисциас кустарниковый.



РАСТЕНИЕ-ПРАЗДНИК

Растения с яркими красочными листьями – сами как праздник. Нарядные кротоны, крупные цветущие бромелии не потускнеют рядом с золотыми шариками, мишурой, сверкающими бусами и другими новогодними штучками. А если нет подходящего по цвету кашпо, горшок можно обернуть ярким платком, красивой упаковочной бумагой или поставить в мешок для подарков.

ВАЖНО!

НЕ КАЖДОЕ РАСТЕНИЕ СМОЖЕТ ДОЛГО НАХОДИТЬСЯ ДАЛЕКО ОТ СВОЕГО ПОСТОЯННОГО МЕСТА. НЕКОТОРЫЕ СБРОСЯТ БУТОНЫ ИЛИ ЦВЕТКИ, ЕСЛИ СВЕТ БУДЕТ ПОПАДАТЬ НА НИХ С ДРУГОЙ СТОРОНЫ ИЛИ ТЕМПЕРАТУРА БУДЕТ ВЫШЕ ТОЙ, КОТОРАЯ ИМ НУЖНА. ПОЭТОМУ ЦВЕТУЩИЕ РАСТЕНИЯ С ПРАЗДНИКА ДОЛЖНЫ УЙТИ РАНЬШЕ.

КАЖДОМУ ЕСТЬ МЕСТО

Цветущие зимой цикламены и сенполии, гиппеаструмы и орхидеи, пеларгонии и кактусы-«декабристы» тоже могут занять место в новогодних композициях. Особенно, если их цветки белы, как снег.



МОДНЫЙ ГЛАНЕЦ

Для невысоких композиций в центр праздничного стола отлично подойдут хойи и плющи, из которых можно сделать очаровательные венки с золочеными орехами, шишками и конфетами или небольшие композиции со свечами. Кроме них можно использовать любые другие растения с плотными глянцевыми листьями, или с ягодами, или цветками.



Пир под звездным небом



Мы знаем, что многие наши читатели встречают Новый год за городом – сердце настоящего дачника всегда тоскует по искрам в темноте, ароматному дымку и дачному уюту. Будь то мангал у садовой беседки или застолье в деревенском доме, все привносит в праздник главное – предвкушение чуда и вкуса. Именно там, у костра, и рождается наше новогоднее настроение – щедрое, радостное и бесконечно уютное. Запасайтесь рецептами, вдохновением и хорошим аппетитом!



Согревающий глинтвейн «Для больших и маленьких» (0°)



ПОНАДОБИТСЯ

Сок темного винограда или вишневый – 750 мл ■ крепкий черный чай – 100 мл ■ мед – 3–4 ст. ложки ■ лимон – 0,5 шт. ■ яблоко сладкое – 1 шт. ■ корень имбиря – 3–4 см ■ корица – 1 палочка ■ гвоздика – 3–4 бутона ■ кардамон – 3–4 коробочки.

ПРИГОТОВЛЕНИЕ

■ С лимона снять цедру и отжать сок. Яблоко и имбирь нарезать очень тонкими дольками. Смешать сок, чай, лимонный сок и цедру, яблоко, имбирь и добавить специи. Поставить на тихий огонь и медленно подогревать. Не доводить до кипения. Когда смесь прогреется до 80–85°C (пойдет пар), вмешать мед и прогреть еще 2–3 минуты. Снять с огня, накрыть крышкой и дать настояться 15–20 минут.



Куриные крылышки в глянце

ПОНАДОБИТСЯ

Куриные крылышки – 2 кг ■ соевый соус – 3 ст. ложки ■ вода – 3 ст. ложки ■ паприка сладкая – 1 ст. ложка ■ чеснок – 4 зубчика ■ черный перец – 1 ч. ложка.

Для соуса BBQ: томатная паста – 150 г ■ винный уксус – 3 ст. ложки ■ мед или коричневый сахар – 3–4 ст. ложки ■ соевый соус – 1 ст. ложка ■ дижонская горчица – 1 ч. ложка ■ чеснок – 2 зубчика ■ копченая паприка – 1 ч. ложка.

ПРИГОТОВЛЕНИЕ:

Смешать соевый соус, воду, давленный чеснок и специи. Обмазать крылья, убрать в холодильник

на 4–6 часов. Сделать соус: все ингредиенты для соуса смешать и довести до кипения на медленном огне. Варить 5–7 минут, помешивая, пока не загустеет. Снять с огня.

Крылья выложить на решетку гриля, хорошо смазанную маслом, над умеренными углями. Жарить 12–15 минут, переворачивая, до почти полной готовности и красивой поджаристости. Главная задача – хорошо пропечь мясо. Затем обильно смазать крылья с двух сторон соусом BBQ. Дать соусу «схватиться» на мясе, образуя липкую, блестящую корочку. Важно следить, чтобы глянец не подгорел.

Ассорти закусок в азиатском стиле



ПОНАДОБИТСЯ

Для острой моркови: морковь – 3–4 крупных ■ чеснок – 4–5 зубчиков ■ молотый острый перец – 1–2 ч. ложки ■ молотый кориандр – 1 ч. ложка ■ сахар – 1 ст. ложка ■ соль – 1 ч. ложка ■ уксус яблочный – 3 ст. ложки ■ растительное масло (без запаха) – 5–6 ст. ложек ■ семена кунжута.

Для пряной свеклы: свекла – 3–4 средних ■ чеснок – 3 зубчика ■ молотый кориандр – 0,5 ч. ложки ■ сахар – 2 ст. ложки ■ соль – 0,5 ч. ложки ■ уксус яблочный – 2 ст. ложки ■ растительное масло – 4 ст. ложки ■ грецкие орехи рубленые.

Для кисло-сладких огурцов: огурцы свежие – 4 шт. ■ соль – 1 ст. ложка ■ чеснок – 3 зубчика ■ соевый соус – 2 ст. ложки ■ рисовый уксус – 1 ст. ложка ■ кунжутное масло – 1 ч. ложка ■ сахар – 1 ст. ложка ■ семена кунжута.

ПРИГОТОВЛЕНИЕ

■ **Морковь:** натереть на терке, посыпать солью и сахаром, слегка помять руками, чтобы она дала сок. Оставить на 20 минут. Добавить давленный чеснок, кориандр, красный перец, уксус. Перемешать. Сильно разогреть масло (до легкого дымка). Залить им морковь. Перемешать. Настаивать в холодильнике 4 часа.

■ **Свекла:** натереть на терке для корейской моркови, сразу добавить уксус и перемешать. Добавить соль, сахар, давленный чеснок, кориандр. Разогреть масло и залить свеклу. Перемешать. Настаивать в холодильнике 4 часа.

■ **Огурцы:** выложить на деревянную доску и побить скалкой, чтобы они треснули. Затем разломать/разрезать на неравные, грубые кусочки. Обильно посыпать солью, перемешать и оставить на 20–30 минут. Затем хорошо промыть от соли в дуршлаге и обсушить. Смешать соевый соус, уксус, кунжутное масло, сахар и давленный чеснок. Залить огурцы соусом, аккуратно перемешать. Огурцы будут готовы через 30 минут.

Подавать ассорти в менажнице или прозрачных пиалах на блюде. Перед подачей посыпать морковь и огурцы кунжутом, а свеклу – измельченным грецким орехом.



Салат «Мимоза по ГОСТу»

ПОНАДОБИТСЯ

Тунец консервированный в собственном соку – 420 г ■ сыр полутвердый (российский, гауда, эдам) – 225 г ■ яйца куриные – 6 шт. ■ лук репчатый – 2–3 крупные головки ■ масло сливочное – 150 г ■ майонез – 225 г ■ соль – по вкусу.

ПРИГОТОВЛЕНИЕ

Яйца сварить вкрутую, очистить. Разделить белки и желтки. Белки натереть на крупной терке, желтки размять вилкой. Лук нарезать очень мелким кубиком и ошпарить кипятком. Сыр натереть на средней терке. Тунец от-

кинуть на сито, чтобы стек сок. Удалить крупные косточки (если есть) и размять рыбу вилкой в однородную массу.

Собираем салат слоями (снизу вверх). Каждый слой, кроме верхнего, промазать майонезом (лучше сеточкой). 1 слой: яичные белки слегка утрамбовать ложкой, чуть-чуть посолить. 2 слой: тертый сыр. 3 слой: размятый тунец. 4 слой: лук. 5 слой: замороженное и быстро натертое прямо в миску сливочное масло. 6 слой: яичные желтки. Накрыть салат пищевой пленкой и убрать в холодильник на ночь.

Бургеры-гриль

ПОНАДОБИТСЯ

Для котлет: фарш говяжий – 400 г ■ фарш из бедра индейки – 400 г ■ яйцо куриное – 1 шт. ■ лук репчатый – 1 средняя головка ■ чеснок – 2 зубчика ■ панировочные сухари – 4 ст. ложки ■ соль – 1 ч. ложка без горки ■ черный молотый перец – 0,5 ч. ложки ■ растительное масло.

Для конфитюра: лук красный – 2 крупные головки ■ клюква замороженная – 150 г ■ сахар – 3 ст. ложки ■ бальзамический уксус – 2 ст. ложки ■ вода – 50 мл ■ растительное масло – 1 ст. ложка ■ соль, перец – по щепотке.

Для начинки и сборки: грибы отварные – 200 г ■ лук репчатый – 1 шт. ■ сливочное масло – 30 г ■ соль, перец – по вкусу ■ булочки для бургеров – 8 шт. ■ сыр полутвердый – 16 тонких ломтиков ■ огурцы маринованные – 2 шт. ■ сливочное масло – 70 г ■ чеснок – 1 зубчик (для масла).

ПРИГОТОВЛЕНИЕ

1 Лук нарезать тонкими полукольцами. Разогреть 1 ст. ложку масла, выложить лук полукольцами, посолить. Обжарить на среднем огне до мягкости, затем на тихом огне довести лук до золотисто-карамельного цвета. Добавить клюкву и сахар. Готовить 5 мин, пока ягоды не лопнут. Влить уксус и воду. Уваривать 15–20 мин, помешивая, пока масса не станет густой, как джем. Поперчить, остудить.

2 Лук нарезать кубиком, грибы также порезать, если они крупные. Растопить сливочное масло, обжарить лук, добавить грибы. Обжарить на сильном огне до выпаривания жидкости, посолить, остудить.

3 Лук и чеснок натереть на мелкой терке. Смешать оба вида фарша, яйцо, лук с чесноком, сухари, соль, перец. Вымешивать 2–3 мин до однородности и липкости. Разделить массу на 8 равных частей. Сформировать котлеты толщиной около 1,5 см и диаметром чуть больше, чем булочка. Убрать в холодильник минимум на 30 минут.



4 Смазать решетку для гриля растительным маслом. Выложить котлеты. Жарить на средне-горячих углях по 5 минут с каждой стороны до красивой корочки. Не нужно дожаривать до конца внутри. Снять с огня. Разрезать булочки пополам. Смазать внутренние стороны сливочным маслом, смешанным с давленным чесноком. На нижнюю половину булочки выложить слоями: ломтик сыра, котлету, 1–2 ст. ложки грибной поджарки, 1 ст. ложку клюквенного конфитюра, 3–4 кружочка маринованного огурца, еще один ломтик сыра. Накрыть верхней половиной булочки.

5 Выложить собранные бургеры на смазанную маслом решетку. Готовить на умеренных углях по 3–4 минуты с каждой стороны, слегка прижимая лопаткой, пока булочки не станут золотисто-хрустящими, а сыр внутри не расплавится. Готовым бургерам надо дать отдохнуть 2–3 минуты, затем к ним можно добавить свежий помидор и лист салата.

Ароматизированные свечи в красивой упаковке можно сделать своими руками. Вдвойне приятный подарок для близких. А для дома – оригинальное новогоднее украшение

Аромасвечу можно сделать из простых и доступных материалов. За основу возьмем обычные белые парафиновые свечи. А для добавления цвета можно использовать детские восковые мелки – их достаточно натереть в парафиновую массу. Тут важно помнить: при застывании парафин становится намного светлее, чем в жидком состоянии, так что не жалейте мелки! Я же кроме белых свечей взяла в работу и красные.

Емкости для свечей, куда заливается парафин, могут быть любые – маленькие стеклянные баночки или стаканчики. Красивые фужеры или яркие металлические баночки. Нужно только отмыть все этикетки и наклейки со стенок емкостей и крышек. А для подарков крышки лучше взять новые, без этикеток и надписей.

Приступаем! Ломаем свечи и снимаем парафин с фитиля (фитиль нам еще пригодится). И плавим его на водяной бане в огнеупорной емкости – на среднем огне.

Чтобы свеча горела равномерно, в баночке с широким горлом лучше использовать два фитиля. Устанавливаем их с помощью палочек для суши – между ними удобно вставить фитили. Важно, чтобы шнур доставал до дна банки. Дополнительно около 0,5 см фитиля оставляем на дне про запас.

Тем временем парафин расплавился. Настало время добавить в него эфирные масла. Для яркости аромата нужно накапать не менее 10–15 капель масла примерно на 200 мл растопленного парафина.

! БУДЕТ ПАХНУТЬ ХВОЕЙ!

Для придания аромата используем любые эфирные масла. В преддверии Нового года уместны хвойные и цитрусовые запахи, например, масло туи, можжевельника, апельсина или лимона. Универсальны ароматы ванили, корицы, шоколада и кофе – берите любые, что вам нравятся.

Тепло, душевно, ароматно



Капель жидкого парафина фиксируем хвостик фитиля на дне банки. Чтобы он не смещался во время заливки свечи, даем конструкции застыть.

Теперь медленно заливаем ароматизированный расплавленный парафин в емкость. Оставляем свечу застывать, и ее в это время лучше не передвигать. Заливку можно делать вечером, тогда утром вас будет ждать уже готовая свеча.

Обрезаем фитили на высоте около 1 см. Закрываем свечу крышкой и декорируем, используя дольку сушеного апельсина, палочки корицы, натуральную бечевку и еловые веточки.

Ароматный, согревающий, душевный подарок готов! **Д**
Екатерина Глазова



ВАЖНО!

АРОМАТИЗАТОРЫ ДЛЯ СВЕЧЕЙ ДОЛЖНЫ БЫТЬ НА МАСЛЯНОЙ ОСНОВЕ.

ДАЧНЫЕ МИНИАТЮРЫ

ОДЕЖКА ДЛЯ ОКОШКА



Все объявления на правах рекламы

АНТИКВАРИАТ

■ **8-916-155-34-82** Елочные игрушки, куклы, настольные игры, значки, картины, книги, монеты, мебель, открытки, посуду, подставки, радиоприемники, серебро, статуэтки и пластинки из меди, бронзы, дерева, камня, чугуна, фарфора; фотоаппараты, самовары, иконы. Янтарь. Весь Китай до 1965 года. 8-916-155-34-82.

АВТО

■ **8-926-888-54-66** КУПЛЮ: Волга любой модели, Жигули любой модели в любом состоянии, Москвич, Ока, Соболь, любые иностранные. Куплю в день обращения, порядочность гарантирую. Валерий Иванович Тел.: 8-926-888-54-66

ВСЕ ДЛЯ ДАЧИ

Навоз Конский
Упакованный в мешки.
Идеальное удобрение.
8(903) 728-68-44

Хотите разместить рекламу в газете «ДАЧА»?

ЗВОНИТЕ! ТЕЛЕФОН РЕКЛАМНОЙ СЛУЖБЫ:
8-495-792-47-73

СТРОИТЕЛЬСТВО И РЕМОНТ

ПЕЧНИК
ЧИСТКА
ДЫМОХОДОВ
КЛАДКА И РЕМОНТ
Гарантия 10 лет.
8(916)995-45-66
Работаем по Москве и Московской области.

КУПЛЮ

СКУПКА
украшений, меха и электроники.
БЫСТРО. ДОРОГО.
200 филиалов в Московском регионе.
8 (499) 444-28-07
ООО «ТехноТренд»
ОГРН 1247700419999,
ИНН 7722078010

ЮРИДИЧЕСКИЕ УСЛУГИ

■ **8-499-408-46-03** Социальная юридическая служба. Социальные юристы и адвокаты. 20 лет практики. **БЕСПЛАТНЫЕ** консультации. Составление исков и жалоб. Участие и защита в судах. Все споры. www.socuristy.ru. 8-499-408-46-03

■ **8-495-201-25-12** Юристы и Адвокаты. Пенсионерам скидка до 50%! Консультация бесплатная! Тел.: 8-495-201-25-12

РАБОТА

ПРИГЛАШАЕМ:

ТОРГОВЫХ ПРЕДСТАВИТЕЛЕЙ на личном автомобиле

График: 4 дня в неделю

Получение печатной продукции на складе, доставка по магазинам, выкладка, обновление ценников, сбор возврата, оформление первичных документов, фотоотчет.

Ненормированный рабочий день, разъездной характер работы.

Наличие моб. приложения «WhatsApp» – ОБЯЗАТЕЛЬНО.

8 (903) 135-29-85, 8 (965) 353-81-09 Антон Юрьевич

ПРИГЛАШАЕМ НА РАБОТУ ПРОДАВЦОВ

СМЕНА: ОТ 1540 РУБЛЕЙ + % ОТ ТОВАРООБОРОТА

- ✓ Ежедневный аванс: **ДО 750 РУБЛЕЙ**
- ✓ Бесплатное общежитие, заселение в день обращения
- ✓ Место работы: киоски в разных районах Москвы
- ✓ Приветствуем кандидатов «серебряного возраста»!

ЖДЕМ ВАС С ПОНЕДЕЛЬНИКА ПО ПЯТНИЦУ С 10.00 ДО 18.00

МЕТРО «МАРЬИНА РОЩА», ул. ПОЛКОВАЯ, д. 3, СТ. 2, ПОДЪЕЗД 1

Телефоны для связи: **8 (965) 354-39-02, 8 (925) 507-46-48**

12+ **ПОДПИСКА**
1
НА 1-Е ПОЛУГОДИЕ 2026 года!

СТОИМОСТЬ ПОДПИСКИ НА 1-Е ПОЛУГОДИЕ 2026 года

на 1 месяц	на 2 месяца
109,21 ₽*	218,42 ₽*
на 3 месяца	на 4 месяца
327,63 ₽*	436,84 ₽*
на 5 месяцев	на 6 месяцев
546,05 ₽*	655,26 ₽*

ДОРОГИЕ ЧИТАТЕЛИ!

Вы можете оформить подписку на 1-е полугодие 2026 года на издание «ДАЧА PRESSA.RU». Оформить подписку до почтового ящика можно во всех почтовых отделениях.

ПОДПИСНОЙ ИНДЕКС П2940

ОФОРМИТЬ ПОДПИСКУ до почтового ящика можно также НЕ ВЫХОДЯ ИЗ ДОМА

как подписаться, сидя дома или на даче, без посещения почтового отделения



Онлайн на сайте Почты России <https://podpiska.pochta.ru> или через мобильное приложение «Почта России»

инструкция онлайн-подписки на сайте podpiska.pochta.ru и через мобильное приложение «Почта России»

- Выберите город, чтобы узнать цену на подписку для данного населенного пункта.
- Выберите газету (по индексу – П2940 или названию – «ДАЧА PRESSA.RU»).
- Выберите способ доставки.
- Введите данные получателя: адрес доставки, ФИО.
- Выберите период подписки.
- Пройдите простую процедуру регистрации, если оформляете подписку на сайте впервые, или авторизуйтесь на сайте.
- Оплатите заказ банковской картой.

Отсканируйте QR-код, перейдите на сайт Почты России и оформите подписку на издание «Дача pressa.ru»




ГАЗЕТА ВЫХОДИТ 2 РАЗА В МЕСЯЦ



* Цены указаны по каталогу «Почта России» для жителей г. Москвы (с доставкой до почтового ящика). ВНИМАНИЕ: цена может незначительно меняться в зависимости от региона доставки. Уточняйте стоимость подписки в отделениях связи и на сайте <https://podpiska.pochta.ru>.

Возникли вопросы по подписке? Звоните в редакцию: 8 (495) 937-95-77 (доб.237)

Избира- тельное у граждан	Полусон- ное состо- яние после обеда	Певец Арбата Булат Шалвович	Моло- децкая бесша- башность	Бумажное рукоделие японцев							
"Поселок" из ульев	Ковбойс- кое шоу			Горка, выросшая после сенокоса	Речная "колея"		Европеец у под- ножия Олимпа		Театр, что посещали самураи	Музы- кальный авторитет	
			Невский ... в Пе- тербурге							Шелковая туфелька на ножке балерины	
Заплеч- ный ремень рюкзака	Нитки к канве и пальцам				Децибелы заведен- ного "харлея"		Одомаш- ненный сазан в садке				
			Пушкин для Онегина					Беседует мысленно		См. фото	
	Кауряя, гнедая или саврасая	Игра в поддавки				Строение для отрады (песенн.)	Кабанчик на столе мясника				
						Город в названии песика-ки- тайчонка					
	Крылатая мелочь кусачая	Комнатная собачонка				Железный поясок бочонка	Челнок, снующий между этажами				
									Подруга Базилио	Подзем- ная часть растения	
Выпен- дреж бомонда ради	Реперту- ар, рас- писанный по дням	Областной центр к западу от Москвы	Порой он кормыс- лом стоит		Любимая стихия Айвазов- ского	Оазис в центре города					
	Заботли- вая няня у кровати больного				Круг, что "похудел"					Мяч, забитый Месси	
			Ждала Будулая- Волон- тира	Киношный двойник в синей коже		Бенгаль- ская огромная кошка					
	Баварцы, саксонцы и прочие	К ней парус крепят			Пейзаж в окне	Висячий амбарный страж	Богатыр- ский ...				
			Наголов- ная часть сборуи	Беспоря- док до сотворе- ния мира	Гоняет скот в пустыне Гоби	Одна "ходка" лайнера	Движение воздуха по дымо- ходу				
	Напарник гайки по крепезу	Слоновый веер			Гитара- четырёх- струнка						
			Забота, ставшая обузой								
	Щепка - виновни- ца нарыва	Шуба, как ни крути			Для него кайф в нирване						
Цвет шку- ры или оперения			Пустышка малыша								

Расскажи
анекдот!

– Семочка, если будешь хорошо себя вести, купим тебе велосипед!
– А если плохо?
– Пианино!

На приеме у психолога:
– Что вас беспокоит?
– Я мать троих детей. Пришла просто полежать спокойно.

Первый день диеты. Избавилась от всей вредной еды из холодильника. Было очень вкусно.

В приемной комиссии:
– Какое по счету образование вы хотите получить?
– Третье.
– Вот как. А какие у вас уже есть?
– Фольклорист и генетик.
– Странный выбор. А почему вы еще и ветеринаром хотите стать?
Парень открывает коробку, выпускает на стол приемной комиссии десяток маленьких избушек на курьих ножках.
– Понимаете, они уже третий день ничего не едят...

– Хочу на охоту!
– А я хочу на рыбалку!
– Ну ладно, предлагаю компромисс – поехали стрелять рыб!

Назвался груздем – проверься у психиатра.

– Мама, Сережа сказал, что я хорошая! Можно он к нам в гости придет?
– Нет... Пусть и дальше так думает.

ПРИСОЕДИНЯЙТЕСЬ

к группе газеты «ДАЧА»
в социальных сетях
Одноклассники
ok.ru/gazetadacha

и **Telegram** t.me/gazetadacha

Наши эксперты и юрист оперативно ответят на ваши вопросы.

Год Огненной Лошади Мощь. Скорость. Страсть

Представьте себе не просто лошадь, а чистокровного скакуна на стартовой прямой, когда дрогнули барьеры. Это и есть энергия наступающего года Огненной Лошади – мощный, стремительный старт, яркие эмоции и невероятная скорость во всем. Это год, когда обстановка будет «жаркой»



Общая атмосфера

Главный лозунг года – «Вижу цель, не вижу препятствий». Это время, когда обстоятельства будут выталкивать людей из зоны комфорта, заставляя принимать быстрые решения. Если вы годами откладывали ремонт, смену работы или важный разговор – в 2026 году судьба сама может создать ситуацию, которая заставит вас действовать. Планы будут реализовываться быстро, но и риски ошибиться из-за спешки вырастут.

Взлеты и перегрев

Процветать будут сферы, связанные с интернетом, цифровизацией, энергетикой, рекламой и всеми видами коммуникаций. Те, кто работает в этих областях, почувствуют подъем, но и нагрузка возрастет многократно. На рынке труда будет цениться инициативность, смелость и умение «зажигать» других.

Однако из-за всеобщей спешки может пострадать качество и глубина проработки задач, поэтому особую ценность приобретут навыки планирования времени, мгновенной корректировки планов и концентрации на задаче в условиях хаоса. Стоит избегать импульсивных крупных трат, особенно на «горячие», модные новинки.

Страсть и искры

В личных отношениях это может вылиться в романтические вспышки, стремительное развитие романов, но также и в горячие ссоры, ревность, конфликты на пустом месте. Терпение и

такт – вот что станет новой «мировой валютой» в 2026 году.

Год благоприятен для воссоединения старых друзей, смелых признаний в чувствах. В приоритете будут отношения, основанные на живом интересе друг к другу, а вот «сила привычки» в этом году станет совершенно бессильной. Однако именно в год Лошади можно легко разжечь угасший было костер взаимного интереса – и в любви, и в дружбе.

Сердце, нервы и скорость

Основной удар энергии года придется на сердечно-сосудистую и нервную системы, к которым нужно проявить максимум внимания и заботы. Из-за невнимательности, спешки и необоснованного риска повышена вероятность различных бытовых травм. В этом году как никогда важно помнить: «Тише едешь – дальше будешь». Нужно находить свои оазисы спокойствия – например, в тени старой яблони в своем любимом саду или на берегу водоема.

Как ее «оседлать»?

❄ Для личного роста: инвестируйте в «упаковку» – улучшите свой имидж, научитесь ярко и уверенно презентовать свои идеи, наведите порядок в соцсетях. Расхламление в самом широком смысле – своего сознания и своего дома – вот ключ к успеху. Откажитесь от устаревших убеждений, токсичных привычек, зависших проектов, ненужных вещей и отношений. Учитесь быстро

перестраивать планы. И главное, забудьте фразу «А вот раньше...».

❄ Для заработка и карьеры: деньги в этом году пойдут туда, где есть скорость и энергия. На работе вас заметят, если вы будете генерировать идеи, брать на себя ответственность в острых ситуациях, мотивировать коллег. Не бойтесь проявлять инициативу и гибкость – год этому благоволит. Краткосрочные, интенсивные проекты с ярким результатом будут в приоритете. Избегайте спекуляций и импульсивных вложений. Лучшая инвестиция – в свои собственные навыки (обучение) и в качественное оборудование для работы и хобби.

❄ Для здоровья: внедрите «охлаждающие» ритуалы. Контрастный душ, плавание, прогулки у воды, медитация, дыхательные практики. Критически важно для здоровья сердца и нервной системы наладить крепкий сон, пораньше ложиться и рано вставать. Все самые важные дела старайтесь сделать утром, а вечером после ужина – как следует прогуляться. В этом году следует избегать отдыха в жарком климате.

❄ Для отношений: избегайте сплетен, интриг и двусмысленностей – расплата может быть стремительной и неожиданной. Конфликты лучше решать сразу, «на горячую голову», но дав себе 15 минут остыть. Привнесите в отношения новые впечатления – совместные поездки, экскурсии, мастер-классы и совместная активная деятельность укрепят любовь и дружбу куда крепче привычных сценариев общения.



Мы объединили в журнале все самое актуальное, злободневное и интересное:

НОВЫЙ
ЖУРНАЛ

- ♦ как сохранить молодость духа и тела;
- ♦ каковы причины заболеваний, диагностика, избавление от болезней;
- ♦ проверенные методы самодиагностики и разнообразные тесты на проверку здоровья;
- ♦ профессиональные советы, как действовать в экстренных ситуациях: при переломах, приступе астмы, инфаркте, инсульте и пр.;
- ♦ тематические статьи о новых достижениях в косметологии.

СПРАШИВАЙТЕ В КИОСКАХ, СУПЕРМАРКЕТАХ
И ПОЧТОВЫХ ОТДЕЛЕНИЯХ

Огурцы «Аллигаторы» "Неприличный" размер и очень приличный урожай!



F1 Аллигатор ®



F1 Аллигатор 2




F1 Аллигатор 3




F1 Аллигатор 4



F1 Изумрудный
поток



Змей
искуситель



F1 Пекинский
вкусный



F1 Китайский
фермерский

СамКон - значит САМЫЙ КОНСЕРВНЫЙ!



F1 Самкон



F1 Самкон 9



F1 Самкон 10



F1 Самкон 11



F1 Самкон 12



F1 Самкон 13

МИНИ-КОРНИШОНЫ - ОГУРЦЫ ЛИЛИПУТЫ



F1 Сын полка



F1 Эльфин



F1 Весна



F1 Самкон-пчёлка



F1 Мотылёк ®



F1 Филиппок ®

НОВИНКИ СРЕДИ ТОМАТОВ ДЛЯ ИДЕАЛЬНЫХ СОКОВ И САЛАТОВ



БыС



БыС 2



БыС 3



БыС 4



БыС 5



БыС 6



БыС 7



БыС 8


РАННИЕ НЕПАСЫНКУЮЩИЕСЯ ТОМАТЫ



Скороспелка



Ультраскороспелый



Самран



Самран 4



Данна



Самран 2



Розовый
мясистый



Непасынкующийся



Краса
грядки




**ВЫСЫЛАЕМ
СЕМЕНА ПОЧТОЙ**
Заказывайте
в интернет-магазине
SEEDSMAIL.RU

**ИЛИ СПРАШИВАЙТЕ
В НАШИХ МАГАЗИНАХ
«УРОЖАЙНАЯ ГРЯДКА»**

г. Москва и Моск. обл.,
г. Омск
тел: 8 (3812) 48-78-27,
г. Краснодар
тел: 8 (918) 465-69-84

email: shop@sedek.ru
по телефону:
+7 (495) 788-93-90
(доб. 101)
моб. +7 (903) 742-95-68

**скачивайте
приложение Sedek
на свой смартфон**



Реклама

ООО «ТД СДК-Маркет»,
127055, г. Москва, ул. Образцова,
дом 7, офис 202,
ОГРН 119774633113

142000, Московская область,
г. Домодедово, мкрн. Востряково,
ул. Парковая, д. 19
тел.: 8 (495) 788-93-90 (доб. 101)
shop@sedek.ru